



2023

LAPORAN TAHUNAN

**BALAI PENGAWAS OBAT DAN MAKANAN
DI TANGERANG**

 @bpom.tangerang

 bpom_tangerang@pom.go.id

 @bpomtangerang

Website :

 @bpom.tangerang

 082297353635 / 08119007949

 08119760079

 tangerang.pom.go.id

KATA PENGANTAR

Bismillahirrahmanirrahiim... Assalamu'alaaikum Wr. Wb.,

Puji syukur kami panjatkan kepada Tuhan Yang Maha Esa, karena atas segala karunia dan rahmat-Nya kami dapat melaksanakan tugas dan tanggung jawab di bidang pengawasan Obat dan Makanan dalam menjamin obat dan makanan aman, meningkatkan kesehatan masyarakat dan daya saing bangsa sebagai visi yang diemban oleh Badan POM. Puji dan syukur pula kami panjatkan ke hadirat Tuhan Yang Maha Esa sehingga kami dapat menyelesaikan penyusunan Laporan Tahunan Balai POM di Kabupaten Tangerang Tahun Anggaran 2023.

Seperti pada tahun sebelumnya, segala upaya terus dilakukan dalam mengawal Obat dan Makanan yang aman, bermutu, dan bermanfaat. Balai POM di Tangerang yang sebelumnya Loka POM di Kabupaten Tangerang sebagai perwakilan Badan POM di wilayah Kabupaten Tangerang hadir sebagai upaya dalam peningkatan pengawasan Obat dan Makanan serta peningkatan pelayanan publik agar lebih dekat dengan masyarakat sesuai dengan Instruksi Presiden No 3 Tahun 2017 tentang Peningkatan Efektivitas Pengawasan Obat dan Makanan. Pada tahun 2023 sesuai dengan Peraturan Badan Pengawas Obat dan Makanan Nomor 19 Tahun 2023 tentang Organisasi dan Tata Kerja Unit Pelaksana Teknis di Lingkungan Badan Pengawas Obat dan Makanan, Loka POM di Kabupaten Tangerang ditetapkan menjadi Balai Pengawas Obat dan Makanan di Tangerang. Sesuai peraturan tersebut, diiringi dengan perubahan catchment area pengawasan yang semula satu wilayah Kabupaten Tangerang menjadi tiga wilayah pengawasan yaitu Kabupaten Tangerang, Kota Tangerang dan Kota Tangerang Selatan. Secara aktual perluasan wilayah kerja tersebut diterapkan mulai tahun 2024.

Balai POM di Tangerang merupakan unit pelaksana teknis Badan POM yang bertugas melakukan inspeksi dan sertifikasi sarana/fasilitas produksi dan/atau distribusi obat dan makanan dan sarana/fasilitas pelayanan kefarmasian, sertifikasi produk, pengambilan contoh (sampling), dan pengujian obat dan makanan, intelijen, penyidikan, pengelolaan komunikasi, informasi, edukasi, pengaduan masyarakat, dan koordinasi dan kerja sama di bidang pengawasan obat dan makanan, serta pelaksanaan urusan tata usaha dan rumah tangga.

Laporan Tahunan ini merupakan bentuk pertanggungjawaban Balai POM di Tangerang atas pelaksanaan tugas pokok dan fungsinya serta kewenangan

LAPORAN TAHUNAN 2023

sumber dayanya dalam melaksanakan tugas pemerintahan, khususnya di bidang pengawasan Obat dan Makanan sesuai dengan ketentuan peraturan perundang-undangan yang berlaku. Pengawasan tersebut bertujuan untuk memberikan perlindungan kepada masyarakat atau konsumen di bidang Obat dan Makanan di wilayah Kabupaten Tangerang.

Dalam penyusunan Laporan Tahunan ini kami berupaya untuk menyajikan data dan informasi pelaksanaan kegiatan yang dilaksanakan oleh Balai POM di Tangerang pada tahun 2023 dimana diharapkan dapat dijadikan media untuk memantau dan mengevaluasi pencapaian program Balai POM di Tangerang serta sebagai bahan perbaikan dalam pelaksanaan kegiatan pada tahun mendatang.

Kepada semua pihak yang telah terlibat dalam proses penyusunan laporan ini, baik dalam bentuk kontribusi data, penyajian penulisan laporan maupun dalam bentuk kontribusi lain, kami ucapkan terima kasih dan semoga Laporan Tahunan Balai POM di Tangerang tahun anggaran 2023 ini bermanfaat bagi kita semua. Harapan kami, di tahun yang akan datang Balai POM di Tangerang dapat berkolaborasi dengan lebih baik dengan Pemerintah Kabupaten Tangerang, organisasi profesi dan organisasi kemasyarakatan di wilayah Kabupaten Tangerang.

Wabillahitaufiq wal Hidayah, Wassalammu'alaikum Wr. Wb.

Kabupaten Tangerang, 29 Februari 2024
Kepala Balai Pengawas Obat dan Makanan
di Tangerang



M.Sony Mughofir, S.Si.
NIP. 198506202009121005

LAPORAN TAHUNAN 2023

TIM PENYUSUN



M. Sony Mughofir, S.Si
Penanggung Jawab



Nur Maulida, S.Farm., Apt
Koordinator



Imasni Satriani, S.TP
Sekretaris



**Shally Liyalkhairah, S,
Farm., Apt**
Anggota



Nova Arandika, S.TP
Anggota



**Sea Galifiannisa Amalia,
S.T**
Anggota



Lilis Diah Puspitasari, S.Si
Anggota



Dwi Cahyono, A,Md
Anggota

LAPORAN TAHUNAN 2023

DAFTAR ISI

KATA PENGANTAR	ii
TIM PENYUSUN.....	iv
DAFTAR ISI	v
DAFTAR TABEL.....	x
DAFTAR GAMBAR	xii
DAFTAR LAMPIRAN.....	xiv
HIGHLIGHT	xix
PENDAHULUAN.....	1
1.1 Gambaran Umum Institusi	1
1.1.1 Tugas pokok dan fungsi	1
1.1.2 Visi dan misi UPT BPOM	2
1.1.3 Budaya organisasi.....	3
1.1.4 Kegiatan utama (sesuai Renstra UPT BPOM).....	4
1.1.5 Kegiatan prioritas UPT BPOM Tahun 2023.....	5
KEADAAN UMUM DAN LINGKUNGAN	7
2.1 Lingkungan Eksternal.....	8
2.1.1 Data Umum Wilayah Kerja, meliputi;	8
2.1.2 Jumlah Sasaran Pengawasan.....	10
2.2 Lingkungan Internal (Kapasitas UPT BPOM),	12
2.2.1 Luas Tanah (m ²).....	12
2.2.2 Luas Bangunan (m ²).....	12
2.2.3 Status Kepemilikan Tanah	12
2.2.4 Rumah Dinas	12
2.2.5 Penerangan:	13

LAPORAN TAHUNAN 2023

2.2.6	Sarana Komunikasi.....	13
2.2.7	Nomor faximile : -.....	13
2.2.8	Alamat e-mail.....	13
2.2.9	Sumber Air.....	13
2.2.10	Kendaraan	13
2.2.11	Sumber Daya Manusia	14
2.2.12	Profil Kemampuan Kerja Tenaga Penguji.....	15
2.2.13	Pelatihan Uji Profisiensi	16
2.2.14	Jumlah Peralatan Laboratorium Pengujian Sesuai Standar Minimal Laboratorium UPT BPOM	16
2.2.15	Sertifikasi/Akreditasi	16
2.2.16	Kerjasama Berupa Kesepakatan Bersama (MoU) dan Perjanjian Kerja Sama (PKS)	17
2.2.17	Kerja Sama dan Penghargaan/Rekognisi.....	17
2.2.18	Pengadaan Barang/Jasa	17
2.2.19	Anggaran (volume menurut jenis dan sumbernya)	18
2.2.20	Laporan Penerimaan PNBPN.....	18
HASIL KEGIATAN PENGAWASAN OBAT DAN MAKANAN		19
3.1	Pengawasan Mutu, Keamanan dan Kemanfaatan Obat	19
3.1.1	Pengawasan Sarana Produksi Obat.....	19
3.1.2	Pengawasan Sarana Distribusi dan Pelayanan	20
3.1.3	Sampling dan Pengujian Obat	22
3.2	Pengawasan NAPPZA (Narkotika, Psikotropika, Prekursor dan Zat Adiktif)	22
3.3	Pengawasan Mutu, Keamanan dan Kemanfaatan Obat Tradisional	23
3.3.1	Pengawasan Fasilitas Produksi Obat Tradisional	23

LAPORAN TAHUNAN 2023

3.3.2	Pengawasan Fasilitas Distribusi Obat Tradisional.....	24
3.3.3	Sampling dan pengujian obat tradisional	24
3.3.4	Sampling dan Pengujian Obat Kuasi	25
3.4	Pengawasan Mutu, Keamanan dan Kemanfaatan Suplemen Kesehatan	25
3.4.1	Pengawasan Fasilitas Produksi Suplemen Kesehatan.....	25
3.4.2	Pengawasan Fasilitas Distribusi Suplemen Kesehatan	26
3.4.3	Sampling dan Pengujian Suplemen Kesehatan.....	26
3.5	Pengawasan Mutu, Keamanan dan Kemanfaatan Kosmetik	27
3.5.1	Pengawasan Sarana Produksi Kosmetik.....	27
3.5.2	Pengawasan Sarana Distribusi Kosmetik	28
3.5.3	Sampling dan Pengujian Kosmetik	29
3.6	Pengawasan Mutu dan Keamanan Produk Pangan dan Kemasan Pangan	29
3.6.1	Pengawasan Fasilitas Produksi Produk Pangan.....	29
3.6.2	Pengawasan Fasilitas Distribusi Produk Pangan	30
3.6.3	Sampling dan Pengujian Pangan dan Kemasan Pangan	33
3.6.4	Revitalisasi Mobil Laboratorium Keliling	33
3.6.5	Pengujian Kadar Iodium dalam Garam.....	38
3.6.6	Pengujian Kandungan DNA Babi dalam Produk Pangan.....	39
3.6.7	Pengujian dalam Rangka <i>Food Security</i>	39
3.6.8	Desa yang Diintervensi Keamanan Pangan, Intervensi Keamanan Pangan Jajanan Anak Sekolah (PJAS), dan Pasar Pangan Aman Berbasis Komunitas	40
3.6.9	Data Kasus Keracunan Pangan.....	40

LAPORAN TAHUNAN 2023

3.6.10	Jumlah IRTP yang telah mengikuti penyuluhan keamanan pangan	41
3.7	Sertifikasi Produk dan Fasilitas Produksi dan/atau Distribusi Obat dan Makanan	41
3.7.1	Sertifikasi Sarana Produksi Pangan Olahan dan Importir Pangan	42
3.7.2	Sertifikasi Sarana Produksi Obat Tradisional	43
3.7.3	Sertifikasi Sarana Produksi Kosmetik dan Sarana Importir, Badan Usaha Pemilik Notifikasi Kosmetik	43
3.7.4	Sertifikasi Sarana Distribusi Obat Pedagang Besar Farmasi (PBF)	44
3.8	Pemantauan Iklan dan Label	44
3.8.1	Iklan dan Label Obat	45
3.8.2	Iklan dan Label Obat Tradisional, Suplemen Kesehatan dan Kosmetik	45
3.8.3	Iklan dan Label Pangan	47
3.8.4	Iklan dan Label Rokok	48
3.9	Penyidikan Kasus Tindak Pidana di Bidang Obat dan Makanan	49
3.9.1	Hasil Operasi Penyelidikan dan Penyidikan Kasus Tindak Pidana di Bidang Obat dan Makanan	49
3.9.2	Data Kerawanan Kejahatan Obat dan Makanan	49
3.9.3	Hasil Operasi Intelijen	50
3.10	Pemberdayaan Masyarakat/Konsumen	51
3.10.1	Profil Layanan Pengaduan Konsumen	51
3.10.2	Layanan Informasi Publik Pejabat Pengelola Informasi dan Dokumentasi (PPID)	55
3.10.3	Sosialisasi Pemberdayaan Masyarakat	55

LAPORAN TAHUNAN 2023

3.10.4	Indeks Kepuasan Masyarakat (IKM)	56
3.10.5	Efektifitas KIE	58
MASALAH KESIMPULAN DAN SARAN		61
5.1	Masalah.....	61
5.1.1	Eksternal	61
5.1.2	Internal :.....	61
5.2	Kesimpulan.....	61
5.3	Saran.....	64
LAMPIRAN		65

LAPORAN TAHUNAN 2023

DAFTAR TABEL

Tabel 1.1 Budaya Organisasi Badan POM	4
Tabel 2.1 Jumlah Sasaran Pengawasan.....	10
Tabel 2.2 Sumber Daya Manusia menurut Usia	14
Tabel 2.3 Sumber Daya Manusia menurut Tingkat Pendidikan	15
Tabel 2.4 Sebaran pegawai berdasarkan fungsi	15
Tabel 2.5 Anggaran Tahun 2023.....	18
Tabel 3.1. Data Pemeriksaan Sarana Produksi Obat (Industri Farmasi).....	19
Tabel 3.2. Data Pemeriksaan Sarana Distribusi Obat dan Pelayanan Kefarmasian	20
Tabel 3.3 Data Sampling dan Pengujian Obat.....	22
Tabel 3.4 Hasil pengujian sampel NAPPZA tahun 2023	23
Tabel 3.5. Data Pemeriksaan Sarana Produksi Obat Tradisional	23
Tabel 3.6 Data Pemeriksaan Sarana Distribusi Obat Tradisional.....	24
Tabel 3.7 Data Sampling dan Pengujian Obat Tradisional	24
Tabel 3.8 Data Sampling dan Pengujian Obat Kuasi.....	25
Tabel 3.9 Data Pemeriksaan Sarana Produksi Suplemen Kesehatan	25
Tabel 3.10 Data Pemeriksaan Sarana Distribusi Suplemen Kesehatan	26
Tabel 3.11 Data Sampling dan Pengujian Suplemen Kesehatan	26
Tabel 3.12 Data Pemeriksaan Sarana Produksi Kosmetik.....	27
Tabel 3.13 Data Pemeriksaan Sarana Distribusi Kosmetik	28
Tabel 3.14 Data Sampling dan Pengujian Kosmetik.....	29
Tabel 3.15 Data Pemeriksaan Sarana Produksi Pangan Olahan	29
Tabel 3.16 Data Pemeriksaan Sarana Distribusi Pangan Dalam Rangka Rutin	30

LAPORAN TAHUNAN 2023

Tabel 3.17 Data Sampling dan Pengujian Pangan.....	33
Tabel 3.18 Hasil Pengujian Produk Pangan 4 Bahan Berbahaya Revitalisasi Mobil Laboratorium Keliling Tahun 2023	34
Tabel 3.19 Parameter Pengujian Produk Pangan 4 bahan berbahaya Tahun 2023.....	37
Tabel 3.20 Tren Produk Pangan TMS 4 Bahan Berbahaya untuk Sampel Revitalisasi Mobil Laboratorium Keliling Tahun 2023	38
Tabel 3.21 Hasil Pengujian Kadar Iodium dalam Garam Tahun 2023	38
Tabel 3.22 Hasil Pengujian Kadungan DNA Babi dalam Produk Pangan Tahun 2023.....	39
Tabel 3.23 Permohonan Sertifikasi yang diterima tahun 2023.....	41
Tabel 3. 24 layanan pengaduan yang diterima oleh Balai POM di Tangerang pada Tahun 2023	53
Tabel 3.25 KIE yang dilaksanakan tahun 2023	56
Tabel 3.26 Indeks Survey Kepuasan Masyarakat.....	57
Tabel 3.27 Interpretasi Nilai Indeks Efektifitas KIE.....	59

DAFTAR GAMBAR

Gambar 2.1 Peta Kabupaten Tangerang	9
.....	9
Gambar 2.2 Kecamatan luas terbesar dan terkecil	9
Gambar 3.1 Hasil Kegiatan Intensifikasi Klinik Kecantikan	28
Gambar 3.2. Hasil Pemeriksaan dalam rangka Intensifikasi Menjelang Hari Raya Idul Fitri	31
Gambar 3.3 Jenis Pelanggaran Hasil Intensifikasi Pengawasan Pangan Ramadhan dan Menjelang Idul Fitri 2023.....	31
Gambar 3.4. Hasil Pemeriksaan dalam rangka Intensifikasi Menjelang Hari Natal dan Tahun Baru 2024	32
Gambar 3.5. Uraian Temuan Intensifikasi Menjelang Hari Natal dan Tahun Baru 2024	32
Gambar 3.6. Persentase Hasil Pengujian 4 Bahan Berbahaya pada Produk Pangan Berdasarkan Sarana Tahun 2023	36
Gambar 3.7. Persentase Hasil Pengujian 4 Bahan Berbahaya pada Produk Pangan Berdasarkan Total Sampel Tahun 2023	36
Gambar 3.8 Persentase Hasil Pengujian TMS Tahun 2023	37
Gambar 3.9 Grafik Sertifikasi Produk dan Fasilitas Produksi dan/ atau Distribusi Obat dan Makanan tahun 2023	42
Gambar 3.10 Iklan dan Label Obat.....	45
Gambar 3.11 Iklan dan Label Obat Tradisional	46
Gambar 3.12 . Iklan dan Label Obat Kuasi.....	46
Gambar 3.13 Iklan dan Label Suplemen Kesehatan	47
Gambar 3.14 Iklan dan Label Kosmetik.....	47

LAPORAN TAHUNAN 2023

Gambar 3.15 Iklan dan Label Pangan.....	48
Gambar 3.16 Iklan dan Label Rokok	48
Gambar 3.17 Data kerawanan kejahatan obat dan makanan tahun 2023 .	50
Gambar 3.18 Grafik Jumlah Layanan Berdasarkan Jenis Pekerjaan	52
Gambar 3.19 Grafik Jumlah Layanan Berdasarkan Mekanisme Menjawab	53
Gambar 3.20 Grafik Indeks Kepuasan Masyarakat Balai POM di Tangerang Tahun 2023.....	57
Gambar 3.21 Grafik Indeks Efektifitas KIE Balai POM di Tangerang Tahun 2023.....	59

DAFTAR LAMPIRAN

Tabel 1A Sampling dan Pengujian Rutin Obat dan Makanan.....	65
Tabel 1B Sampling dan Pengujian Non Rutin Obat dan Makanan	66
Tabel 1C Sampling dan Pengujian Sederhana Obat dan Makanan Dengan Rapid Test Kit.....	66
Tabel 1D Sampling dan Pengujian Kimia Sesuai Regionalisasi Laboratorium	67
Tabel 1E Sampling dan Pengujian Mikrobiologi Sesuai Regionalisasi Laboratorium	67
Tabel 2A Hasil Pengujian Obat Menurut Parameter Uji.....	68
Tabel 2B Hasil Pengujian Obat Tradisional Menurut Parameter Uji	69
Tabel 2C Hasil Pengujian Obat Kuasi Menurut Parameter Uji.....	70
Tabel 2D Hasil Pengujian Suplemen Kesehatan Menurut Parameter Uji	71
Tabel 2E Hasil Pengujian Kosmetik Menurut Parameter Uji.....	72
Tabel 2F Hasil Pengujian Pangan Menurut Parameter Uji.....	73
Tabel 2G Hasil Pengujian Mikrobiologi Menurut Parameter Uji.....	74
Tabel 3A Jenis Bahan Kimia Obat (BKO) dalam Sampel Obat Tradisional .	75
Tabel 3B Jenis Bahan Berbahaya/Dilarang dalam Sampel Kosmetik	75
Tabel 3C Jenis Kandungan Bahan Berbahaya dalam Sampel Pangan	76
Tabel 4A Evaluasi Umum Prioritas Sampling Obat	77
Tabel 4B Evaluasi Umum Prioritas Sampling Obat Tradisional.....	77
Tabel 4C Evaluasi Umum Prioritas Sampling Obat Kuasi	77
Tabel 4D Evaluasi Umum Prioritas Sampling Suplemen Kesehatan.....	77
Tabel 4E Evaluasi Umum Prioritas Sampling Kosmetik	78
Tabel 4F Evaluasi Umum Prioritas Sampling Pangan dan Kemasan Pangan	78

LAPORAN TAHUNAN 2023

Tabel 5 Hasil Pengujian Barang Bukti Kasus Eksternal.....	78
Tabel 6A Hasil Pemeriksaan Fasilitas Produksi Obat	79
Tabel 6B Hasil Pemeriksaan Fasilitas Produksi Obat Tradisional	79
Tabel 6C Hasil Pemeriksaan Fasilitas Produksi Suplemen Kesehatan.....	79
Tabel 6D Hasil Pemeriksaan Fasilitas Produksi Kosmetik.....	80
Tabel 6E Hasil Pemeriksaan Fasilitas Produksi Pangan	80
Tabel 7A Hasil Pemeriksaan Fasilitas Distribusi Obat, Fasilitas Pelayanan Kefarmasian, dan Kantor Kesehatan Pelabuhan	81
Tabel 7B Pemeriksaan Fasilitas Distribusi Obat Tradisional, Suplemen Kesehatan, dan Kosmetik	82
Tabel 7C Pemeriksaan Sarana Peredaran Pangan Olahan	82
Tabel 8A Tindak Lanjut Hasil Pengawasan Obat dan Makanan	83
Tabel 8B Tindak Lanjut Hasil Pengawasan Obat dan Makanan	84
Tabel 9 Sertifikasi Produk, Fasilitas Produksi dan Distribusi Obat dan Makanan	85
Tabel 10 Pengawasan Iklan Sediaan Farmasi Dan Makanan	86
Tabel 11 Pengawasan Label/Penandaan Sediaan Farmasi Dan Makanan..	87
Tabel 12A Data Kerawanan Kejahatan Obat dan Makanan.....	87
Tabel 12B Data Tautan Pelanggaran Siber dalam Peredaran Obat dan Makanan yang Ditindaklanjuti dengan Rekomendasi Takedown	87
Tabel 12C Data Rekomendasi Analisis Kejahatan Obat dan Makanan yang Ditindaklanjuti	88
Tabel 13 Hasil Operasi Intelijen Obat dan Makanan	88
Tabel 14 Penyidikan di Bidang Pengawasan Obat dan Makanan	88
Tabel 15A Kegiatan Komunikasi, Informasi, dan Edukasi (KIE)	89

LAPORAN TAHUNAN 2023

Tabel 15B Rincian Kegiatan Komunikasi, Informasi, dan Edukasi (KIE) Langsung Ke Masyarakat	90
Tabel 15C Rincian Kegiatan Komunikasi, Informasi, dan Edukasi (KIE) Media Sosial	91
Tabel 15D Rincian Kegiatan Komunikasi, Informasi, dan Edukasi (KIE) Media lain selain Media Sosial	92
Tabel 16A Layanan Pengaduan dan Informasi Obat dan Makanan	93
Tabel 16B Rujukan Layanan Pengaduan dan Informasi Obat dan Makanan	94
Tabel 16C Layanan Informasi Publik Pejabat Pengelola Informasi dan Dokumentasi (PPID)	94
Tabel 17 Penggolongan Konsumen Berdasarkan Profesi	95
Tabel 18 Sarana Yang Dipergunakan Konsumen Dalam Menyampaikan Pengaduan/Pertanyaan	96
Tabel 19A Data Kasus Keracunan Berdasarkan Penyebab Keracunan	96
Tabel 19B Data Kasus Keracunan Berdasarkan Kelompok Usia	97
Tabel 19C Frekuensi Kasus Keracunan	97
Tabel 19D Data Kasus Kejadian Luar Biasa Keracunan Pangan (KLB KP) .	98
Tabel 20A Desa yang Diintervensi Keamanan Pangan	98
Tabel 20B Intensifikasi Pengawasan Desa yang Diintervensi Keamanan Pangan	98
Tabel 21A Bimtek Intervensi Keamanan Pangan Jajanan Anak Sekolah (PJAS)	99
Tabel 21B Sosialisasi Sekolah Perluasan Program Pangan Jajanan Anak Sekolah (PJAS)	99
Tabel 21C Sekolah yang di Sertifikasi PJAS Aman	99

LAPORAN TAHUNAN 2023

Tabel 21D Hasil Sampling dan Pengujian Intervensi Keamanan Pangan Jajanan Anak Sekolah (PJAS).....	100
Tabel 22A Bimtek dan Pelatihan Pelaksanaan Pasar Pangan Aman Berbasis Komunitas.....	100
Tabel 22B Hasil Sampling dan Pengujian Monitoring dan Evaluasi Pasar Pangan Aman Berbasis Komunitas.....	100
Tabel 23A Pendampingan Penerapan Cara Produksi Obat Tradisional yang Baik (CPOTB) Bagi UMKM Obat Tradisional	101
Tabel 23B Pendampingan Penerapan Cara Produksi Kosmetik Yang Baik (CPKB) Bagi UMKM Kosmetik	101
Tabel 23C Pendampingan Penerapan Cara Produksi Pangan Olahan Yang Baik (CPPPOB) Bagi UMK Pangan Olahan	102
Tabel 24 Keterjangkauan Pengawasan.....	103
Tabel 25 Jumlah Penduduk.....	104
Tabel 26 Sarana dan Prasarana.....	105
Tabel 27 Sumber Daya Manusia (SDM)	105
Tabel 28 Profil Pegawai Menurut Pendidikan dan Unit Kerja	106
Tabel 29 Profil Kemampuan Kerja Tenaga Penguji.....	106
Tabel 30 Uji Profisiensi / Uji Banding dan Uji Kolaborasi	107
Tabel 31A Daftar Standar Minimum Peralatan Laboratorium Kimia	107
Tabel 31B Daftar Standar Minimum Peralatan Laboratorium Mikrobiologi, Biologi Molekuler dan Sterilitas	109
Tabel 32 Sertifikasi/Akreditasi	110
Tabel 33A Kerja Sama	110
Tabel 33B Kerja Sama dan Penghargaan/Rekognisi.....	111
Tabel 34 Pengadaan Barang/Jasa	111

LAPORAN TAHUNAN 2023

Tabel 35 Laporan Realisasi Anggaran	113
Tabel 36 Laporan Penerimaan PNBPN.....	113
Tabel 37 Data Hasil Penilaian Terkait Fungsi Dukungan Manajemen	114
Tabel 38 Data Produk Obat dan Makanan Beredar.....	114

HIGHLIGHT

HIGHLIGHT

JANUARI 2023



18 Januari 2023

Koordinasi lintas sektor dengan Polresta Tangerang Kota



30 Januari 2023

Pelaksanaan Drive Thru Pengujian Sampel (DIVA) di Kecamatan Rajeg

FEBRUARI 2023



7 Februari 2023

Koordinasi lintas sektor dengan Kepolisian Resor Kota Tangerang



9 Februari 2023

Perlombaan dalam rangka HUT BPOM ke-22



13 Februari 2023

Koordinasi lintas sektor dengan Dinas Kesehatan Kabupaten Tangerang

HIGHLIGHT

MARET 2023



27 & 29 Maret 2023

Intensifikasi Pengawasan Takjil selama Ramadhan 1444 H



31 Maret 2023

Pelaksanaan Drive Thru Pengujian Sampel (DIVA) di Kecamatan Sukadiri

APRIL 2023



5 April 2023

Intensifikasi pengawasan pangan di Bulan Ramadhan



13 April 2023

Melaksanakan Program Tim Pengendalian Inflasi Daerah (TPID) Kabupaten Tangerang

HIGHLIGHT

Mei 2023



30 Mei 2023

**Forum
Konsultasi
Publik (FKP)
Standar
Pelayanan**

JUNI 2023



7 Juni 2023

**Tertibkan
Peredaran
Obat
Tradisional
Tanpa Izin Edar
dan Obat Keras
Yang Dijual
Tanpa
Kewenangan**



15 Juni 2023

**Tertibkan
Peredaran
Obat
Tradisional
Tanpa Izin Edar
dan Obat Keras
Yang Dijual
Tanpa
Kewenangan**

HIGHLIGHT

JULI 2023



5 Juli 2023

Pendampingan kepada Anggota SAKA POM di Kabupaten Tangerang



10 Juli 2023

National Gathering Pelaku Usaha Kontrak Produksi Kosmetik



16 Juli 2023

Gerakan Menanam Tanaman Obat untuk menyambut World Environment Day

AGUSTUS 2023



28 Agustus 2023

Pelaksanaan Drive Thru Pengujian Sampel (DIVA) di Kecamatan Cisoka



7 Agustus 2023

Pelaksanaan Drive Thru Pengujian Sampel (DIVA) di Kecamatan Teluk Naga



22 Agustus 2023

Edukasi Anggota Pramuka di Raimuna Cabang Tangerang

HIGHLIGHT

SEPTEMBER 2023



29 September 2023

**Pelaksanaan
Drive Thru
Pengujian
Sampel (DIVA)
di Kecamatan
Jambe**



September 2023

**Pemusnahan
Obat dan
Makanan Ilegal
Dan/Atau
Mengandung
Bahan
Berbahaya**

OKTOBER 2023



2 - 3 Oktober 2023

**Berkomitmen
Terapkan Sistem
Manajemen Mutu,
Loka POM di
Kabupaten
Tangerang
Laksanakan
Resertifikasi ISO
9001:2015**



24 Oktober 2023

**Peresmian
Balai
Pengawas
Obat dan
Makanan di
Tangerang**

HIGHLIGHT

NOVEMBER 2023



1 November 2023

Balai POM di
Tangerang
Libatkan Saka
POM dalam
Kegiatan
Revitalisasi
Mobil
Laboratorium
Keliling



3 November 2023

Balai POM
Tangerang
selenggarakan
Pelantikan
Pengurus Majelis
Pembimbing dan
Pimpinan Satuan
Karya POM



4 November 2023

Kepala Balai
POM di
Tangerang
Lantik Dewan
dan Anggota
Saka POM
Kabupaten
Tangerang

DESEMBER 2023



Desember 2023

Balai POM di
Tangerang
Bersinergi dengan
Pemerintah
Daerah
Kabupaten
Tangerang dalam
Pengawasan
Pangan di Pasar
Tradisional

PENDAHULUAN

1.1 Gambaran Umum Institusi

1.1.1 Tugas pokok dan fungsi

- Tugas Pokok

Berdasarkan Pasal 3 Peraturan BPOM Nomor 19 Tahun 2023, Unit Pelaksana Teknis BPOM mempunyai tugas UPT BPOM mempunyai tugas melaksanakan tugas teknis operasional di bidang pengawasan Obat dan Makanan pada wilayah kerja masing-masing sesuai dengan ketentuan peraturan perundang-undangan. Obat dan Makanan sebagaimana dimaksud terdiri atas obat, bahan obat, narkotika, psikotropika, prekursor, zat adiktif, obat tradisional, suplemen kesehatan, kosmetik, dan pangan olahan.

- Fungsi

Sesuai dengan SOTK baru Badan POM, Balai Pengawas Obat dan Makanan di Tangerang selaku UPT BPOM mempunyai tugas melaksanakan tugas teknis operasional di bidang pengawasan obat dan makanan sesuai dengan ketentuan peraturan perundang-undangan. Dalam melaksanakan tugas, Balai POM di Tangerang menyelenggarakan fungsi sesuai dengan Pasal 4 Peraturan BPOM Nomor 19 Tahun 2023, sebagai berikut :

- a. penyusunan rencana, program, dan anggaran di bidang pengawasan Obat dan Makanan;
- b. pelaksanaan pemeriksaan fasilitas produksi Obat dan Makanan;
- c. pelaksanaan pemeriksaan fasilitas distribusi Obat dan Makanan dan fasilitas pelayanan kefarmasian;

- d. pelaksanaan sertifikasi produk dan fasilitas produksi dan distribusi Obat dan Makanan;
- e. pelaksanaan sampling Obat dan Makanan;
- f. pelaksanaan pemantauan label dan iklan Obat dan Makanan;
- g. pelaksanaan pengujian rutin Obat dan Makanan;
- h. pelaksanaan pengujian Obat dan Makanan dalam rangka investigasi dan penyidikan;
- i. pelaksanaan cegah tangkal, intelijen dan penyidikan terhadap pelanggaran ketentuan peraturan perundangundangan di bidang pengawasan Obat dan Makanan;
- j. pelaksanaan pemantauan peredaran Obat dan Makanan melalui siber;
- k. pengelolaan komunikasi, informasi, edukasi, dan pengaduan masyarakat di bidang pengawasan Obat dan Makanan;
- l. pelaksanaan kerja sama di bidang pengawasan Obat dan Makanan;
- m. pelaksanaan pemantauan, evaluasi, dan pelaporan di bidang pengawasan Obat dan Makanan;
- n. pelaksanaan urusan tata usaha dan rumah tangga; dan pelaksanaan fungsi lain yang diberikan oleh Kepala Badan.

1.1.2 Visi dan misi UPT BPOM

Sebagai UPT Badan POM, visi dan misi Balai POM di Tangerang berpedoman pada visi dan misi Badan POM sebagai lembaga induk, yaitu sebagai berikut :

Visi :

Obat dan Makanan aman, bermutu, dan berdaya saing untuk mewujudkan Indonesia maju yang berdaulat, mandiri, dan berkepribadian berlandaskan gotong royong.

Misi :

1. Membangun SDM unggul terkait Obat dan Makanan dengan mengembangkan kemitraan bersama seluruh komponen bangsa dalam rangka peningkatan kualitas manusia Indonesia
2. Memfasilitasi percepatan pengembangan dunia usaha Obat dan Makanan dengan keberpihakan terhadap UMKM dalam rangka membangun struktur ekonomi yang produktif dan berdaya saing untuk kemandirian bangsa
3. Meningkatkan efektivitas pengawasan Obat dan Makanan serta penindakan kejahatan Obat dan Makanan melalui sinergi pemerintah pusat dan daerah dalam kerangka Negara Kesatuan guna perlindungan bagi segenap bangsa dan memberikan rasa aman pada seluruh warga
4. Pengelolaan pemerintahan yang bersih, efektif, dan terpercaya untuk memberikan pelayanan publik yang prima di bidang Obat dan Makanan

1.1.3 Budaya organisasi

Budaya organisasi merupakan sebuah sistem makna bersama yang dianut oleh para anggota. Sistem makna bersama ini merupakan sekumpulan karakteristik kunci yang dijunjung tinggi oleh organisasi. Budaya organisasi Badan POM sendiri dapat diakronimkan dengan kata PIKKIR, dengan penjelasan sesuai tabel 1.1.

LAPORAN TAHUNAN 2023

Tabel 1.1 Budaya Organisasi Badan POM

Profesional	Menegakkan profesionalisme dengan integritas, objektivitas, ketekunan dan komitmen yang tinggi	<ul style="list-style-type: none"> • Disiplin • Komitmen
Integritas	Konsistensi dan keteguhan yang tak tergoyahkan dalam menjunjung tinggi nilai-nilai luhur dan keyakinan	<ul style="list-style-type: none"> • Tulus dan Jujur • Konsisten
Kredibilitas	Dapat dipercaya dan diakui oleh masyarakat luas, nasional dan internasional	<ul style="list-style-type: none"> • Peduli • Sinergi
Kerjasama Tim	Mengutamakan keterbukaan, saling percaya dan komunikasi yang baik	<ul style="list-style-type: none"> • Kompeten • Terpercaya
Inovatif	Mampu melakukan pembaruan sesuai ilmu pengetahuan dan teknologi terkini	<ul style="list-style-type: none"> • Kreatif • Mau Belajar
Responsif/ Cepat Tanggap	Antisipatif dan responsif dalam mengatasi masalah	<ul style="list-style-type: none"> • Sigap • Tepat Waktu

1.1.4 Kegiatan utama (sesuai Renstra UPT BPOM)

Dalam mencapai tujuan dan sasaran sesuai dengan visi dan misi, Balai POM di Tangerang dengan didukung sumber daya yang tersedia menetapkan kegiatan utama yang mengacu kepada Sasaran Strategis Balai POM di Tangerang tahun 2020- 2024, sebagaimana ditunjukkan dalam Gambar 1.1.

LAPORAN TAHUNAN 2023



Gambar 1.1 Peta Strategis

1.1.5 Kegiatan prioritas UPT BPOM Tahun 2023

Kegiatan prioritas tahun 2023 adalah sebagai berikut :

1. Penyusunan rencana dan program di bidang pengawasan Obat dan Makanan
2. Pelaksanaan pemeriksaan sarana/ fasilitas produksi Obat dan Makanan
3. Pelaksanaan pemeriksaan sarana/ fasilitas distribusi Obat dan Makanan dan/ atau sarana/ fasilitas pelayanan kefarmasian
4. Pelaksanaan sertifikasi produk dan sarana/ fasilitas produksi dan/ atau distribusi Obat dan Makanan
5. Pelaksanaan pengambilan contoh (sampling) Obat dan Makanan
6. Pelaksanaan pengujian rutin Obat dan Makanan

LAPORAN TAHUNAN 2023

pada wilayah kerja masing- masing

7. Pelaksanaan pengujian Obat dan Makanan dalam rangka investigasi dan/ atau penyidikan pada wilayah kerja masing-masing.
8. Pelaksanaan intelijen dan penyidikan terhadap pelanggaran ketentuan peraturan perundang-undangan di bidang pengawasan Obat dan Makanan pada wilayah kerja masing-masing
9. Pengelolaan komunikasi, informasi, edukasi dan pengaduan masyarakat di bidang pengawasan Obat dan Makanan
10. Pelaksanaan koordinasi dan kerja sama di bidang pengawasan Obat dan Makanan
11. Pelaksanaan pemantauan, evaluasi, dan pelaporan di bidang pengawasan Obat dan Makanan
12. Pelaksanaan urusan tata usaha dan rumah tangga.

KEADAAN UMUM DAN LINGKUNGAN

Balai Pengawas Obat dan Makanan di Tangerang merupakan unit kerja dari Badan Pengawas Obat dan Makanan Republik Indonesia yang melakukan pengawasan Obat dan Makanan di wilayah Kabupaten Tangerang, Kota Tangerang dan Kota Tangerang Selatan, namun pada awal tahun hingga akhir tahun 2023 wilayah pengawasan masih di Kabupaten Tangerang. Balai Pengawas Obat dan Makanan di Tangerang memiliki fungsi pengawasan *pre* dan *post* market. Pengawas *pre* market merupakan pengawasan sebelum produk obat dan makanan beredar, dengan melakukan pemeriksaan sarana dalam rangka persetujuan pendaftaran/ izin produksi/distribusi sedangkan pengawasan *post* market merupakan pengawasan setelah produk obat dan makanan beredar meliputi sampling dan pengujian, inspeksi ke sarana produksi dan distribusi untuk menjamin penerapan Cara Produksi yang Baik dan Cara Distribusi yang Baik, penindakan kejahatan di bidang Obat dan Makanan, serta komunikasi, informasi, dan edukasi (KIE) kepada masyarakat.

Seluruh rangkaian kegiatan tersebut ditujukan untuk memastikan bahwa produk Obat dan Makanan yang beredar di masyarakat memenuhi syarat dan ketentuan keamanan, manfaat/khasiat dan mutu. Untuk menekan sekecil mungkin risiko beredarnya obat dan makanan yang tidak memenuhi syarat, dilakukan Sistem Pengawasan Obat dan Makanan (SISPOM) memiliki tiga pilar atau subsistem pengawasan, yaitu:

1) Subsistem pengawasan produsen

Sistem pengawasan internal oleh produsen melalui pelaksanaan cara-cara produksi yang baik atau *good manufacturing practices* agar setiap bentuk penyimpangan dari standar mutu dapat dideteksi sejak awal. Secara hukum produsen bertanggung jawab atas mutu dan keamanan produk yang dihasilkannya. Apabila terjadi penyimpangan dan pelanggaran terhadap standar yang telah ditetapkan maka produsen

dikenakan sanksi, baik administratif maupun pro justitia.

2) Subsistem pengawasan masyarakat/konsumen.

Sistem pengawasan oleh masyarakat/konsumen sendiri melalui peningkatan kesadaran dan peningkatan pengetahuan mengenai kualitas produk yang digunakannya dan cara penggunaan produk yang rasional. Pengawasan oleh masyarakat sendiri sangat penting dilakukan karena pada akhirnya masyarakat yang mengambil keputusan untuk membeli dan menggunakan suatu produk. Konsumen dengan kesadaran dan tingkat pengetahuan yang tinggi terhadap keamanan, khasiat/manfaat, dan mutu suatu produk, di satu sisi dapat membentengi dirinya sendiri terhadap penggunaan produk-produk yang tidak memenuhi syarat dan tidak dibutuhkan sedangkan di sisi lain akan mendorong produsen untuk ekstra hati-hati dalam menjaga kualitasnya.

3) Subsistem pengawasan pemerintah (BPOM dan lintas sektor)

Sistem pengawasan oleh pemerintah melalui pengaturan dan standarisasi, penilaian keamanan, khasiat dan mutu produk sebelum diizinkan beredar di Indonesia, inspeksi, pengambilan sampel, dan pengujian laboratorium produk yang beredar serta peringatan kepada publik yang didukung penegakan hukum. Untuk meningkatkan kesadaran dan pengetahuan masyarakat/konsumen terhadap keamanan, khasiat/manfaat, dan mutu produk maka pemerintah juga melaksanakan kegiatan Komunikasi, Informasi, dan Edukasi (KIE). Dalam menjalankan tugas dan fungsinya, BPOM tidak dapat berjalan sendiri, sehingga diperlukan kerjasama atau kemitraan dengan lintas sektor.

2.1 Lingkungan Eksternal

2.1.1 Data Umum Wilayah Kerja, meliputi;

1. Luas wilayah kerja (km²)

Kabupaten Tangerang memiliki wilayah yang cukup luas, terdiri dari 29 kecamatan, 28 Kelurahan, 246 Desa dengan luas mencapai 95.961 Ha atau 959,61 km². Wilayah administrasi

LAPORAN TAHUNAN 2023

Kabupaten Tangerang sendiri berbatasan dengan beberapa Kabupaten/Kota dan bentangan laut yang ada disekitarnya, yaitu:

- Sebelah utara berbatasan dengan Laut Jawa
- Sebelah timur berbatasan dengan Kota Tangerang Selatan, Kota Tangerang dan Kota Jakarta Barat
- Sebelah selatan berbatasan dengan Kabupaten Bogor
- Sebelah barat berbatasan dengan Kabupaten Serang dan Lebak.



Gambar 2.1 Peta Kabupaten Tangerang



Sumber : BPS Kab. Tangerang, Kabupaten Tangerang dalam Angka 2023

Gambar 2.2 Kecamatan luas terbesar dan terkecil

2. Pola transportasi UPT BPOM di wilayah kerja

Transportasi yang umumnya digunakan untuk menjangkau seluruh wilayah kerja Kabupaten Tangerang adalah melalui perjalanan darat dengan menggunakan kendaraan umum maupun sewa mobil.

3. Lama waktu perjalanan ke wilayah kerja

Perjalanan dari Kabupaten Tangerang ke masing-masing daerah di dalam wilayah Kab. Tangerang dapat ditempuh dengan waktu antara 30 menit – 1 jam, namun dikarenakan kondisi jalan yang rusak dan macet, sehingga jarak tempuh dari kantor ke wilayah Kabupaten Tangerang membutuhkan waktu lebih lama, yaitu antara 1-2 jam.

4. Data Kependudukan

Penduduk Kabupaten Tangerang pada 29 kecamatan dengan 28 Kelurahan, 246 Desa sebanyak 3.309.365 jiwa. Jumlah penduduk terbesar ada di Kecamatan Pasar Kemis (255.345 jiwa), diikuti Kecamatan Cikupa, Kecamatan Rajeg. Sedangkan jumlah penduduk terkecil ada di Kecamatan Mekar Baru (44.152 jiwa).

2.1.2 Jumlah Sasaran Pengawasan

Jumlah sasaran pengawasan di wilayah kerja Balai POM di Tangerang pada akhir tahun 2023 ditunjukkan pada Tabel 2.1.

Tabel 2.1 Jumlah Sasaran Pengawasan

No.	Jenis Sarana	Jumlah Sarana
1	Industri Farmasi	9
2	Fasilitas bahan baku obat/produk biologi/sarana khusus (unit tranfusi darah, radiofarmaka, laboratorium sel punca)	1
3	Industri OT (IOT)	17

LAPORAN TAHUNAN 2023

No.	Jenis Sarana	Jumlah Sarana
4	Industri ekstrak bahan alam (IEBA)	1
5	Usaha Kecil OT (UKOT)	13
6	Usaha Mikro OT (UMOT)	3
7	Industri farmasi yang memproduksi suplemen kesehatan	5
8	Industri farmasi yang memproduksi obat kuasi	0
9	Industri pangan yang memproduksi suplemen kesehatan	0
10	Industri Kosmetik	65
11	Industri Farmasi yang memproduksi kosmetik	0
12	Industri Pangan MD	237
13	Industri Rumah Tangga Pangan (IRTP)	266
14	PBF	26
15	Apotek	428
16	Toko Obat Berizin	86
17	Instalasi farmasi pemerintah (IFP)	1
18	Rumah Sakit (Pemerintah dan Swasta)	28
19	Puskesmas	44
20	Balai Pengobatan/Klinik	543
21	Jumlah lain-lain (praktek dokter dan bidan)	699
22	Jumlah Kantor Kesehatan Pelabuhan	0
23	Distribusi Obat Tradisional	565
24	Distribusi Suplemen Kesehatan	477
25	Distribusi Kosmetik	728

LAPORAN TAHUNAN 2023

No.	Jenis Sarana	Jumlah Sarana
26	Distribusi Pangan Olahan	887
	JUMLAH	5129

2.2 Lingkungan Internal (Kapasitas UPT BPOM),

2.2.1 Luas Tanah (m²)

Balai POM di Tangerang beralamat di Ruko Griya Idola Industrial Park Blok AB1, Jl. Raya Serang Km. 12 Bitung Jaya, Cikupa, Kabupaten Tangerang berdiri di atas tanah 120 m², dengan pemanfaatan tanah antara lain untuk gedung dan halaman.

2.2.2 Luas Bangunan (m²)

Kantor Balai Pengawas Obat dan Makanan di Tangerang terdiri dari tiga lantai dengan total luas bangunan 298 m². Untuk memenuhi kebutuhan setiap fungsi kantor dibagi kedalam beberapa ruangan yaitu ruang resepsionis, ruang konsultasi, ruang penyimpanan atau gudang, ruang kepala, ruang fungsi pemeriksaan dan sertifikasi, ruang fungsi informasi dan komunikasi, ruang fungsi tata usaha, ruang penindakan, ruang pengujian, ruang rapat, musholah, dan tiga kamar mandi.

2.2.3 Status Kepemilikan Tanah

Saat ini kantor Balai POM di Tangerang masih berstatus sewa dan belum memiliki tanah sendiri. Sampai saat ini Balai POM di Tangerang masih melakukan proses negosiasi dengan Pemerintah Kabupaten Tangerang agar bisa mendapatkan hibah tanah.

2.2.4 Rumah Dinas

Untuk memenuhi kebutuhan fasilitas Kepala Kantor, Balai POM di Tangerang menyewa sebuah rumah dinas selama tahun 2023

LAPORAN TAHUNAN 2023

yang beralamat di Perumahan Citraraya Cluster Villagio East Portofino Blok WF 17/10 Cikupa, Kabupaten Tangerang, dengan luas bangunan sebesar 50 m². Rumah dinas tersebut memiliki daya listrik sebesar 2200 Watt dan menggunakan sumber air *water treatment* dari pengembang.

2.2.5 Penerangan:

- 1) PLN : 23.000 Watt
- 2) Generator: 120 KVA

2.2.6 Sarana Komunikasi

Nomor telepon :

- 08119760079 (Hotline Balai POM di Tangerang)
- 082297353635 (Hotline Informasi dan Komunikasi)
- 08119007949 (Hotline Sertifikasi)

2.2.7 Nomor faximile : -

2.2.8 Alamat e-mail

Email: bpom_tangerang@pom.go.id

2.2.9 Sumber Air

1. PAM : WTP (*Water Treatment Plant*)
2. Sumur : -

2.2.10 Kendaraan

- 1) Roda empat :
 - Satu unit mobil laboratorium merk Daihatsu warna putih dengan kapasitas mesin 1495 cc.
 - Satu unit sewa kendaraan untuk operasional berupa Toyota Avanza 1.3 E CVT tahun 2023 warna hitam.
- 2) Roda dua:

LAPORAN TAHUNAN 2023

- Satu unit kendaraan roda dua berupa Yamaha All New NMAX 155 *Connected Version* warna merah dengan kapasitas mesin 155 cc.

2.2.11 Sumber Daya Manusia

Pada tahun 2023 jumlah pegawai di Balai POM di Tangerang adalah 22 PNS dan 4 PPPK yang terbagi ke dalam Fungsi Pemeriksaan dan Sertifikasi, Fungsi Penindakan, Fungsi Informasi dan Komunikasi, Fungsi Pengujian dan Fungsi Tata Usaha.

Untuk PPNPN Balai POM di Tangerang ada 8 orang, namun mulai bulan Juli dan bulan November 2023 berubah menjadi Tenaga Ahli Daya (*outsourcing*) yang terdiri dari 3 Satpam, 2 Tenaga Kebersihan, 1 Pengemudi dan 2 Resepsionis.

Tabel 2.2 Sumber Daya Manusia menurut Usia

No.	Umur (Tahun)	Jumlah
1	20 – 24	0
2	25 – 29	9
3	30 – 34	10
4	35 – 39	4
5	40 – 44	3
6	45 – 49	0
7	50 – 55	0
8	≥ 56	0

Usia PNS dan PPPK Balai POM di Tangerang memiliki rentang usia antara 27-42 tahun. Pegawai dengan usia 25-29 sebanyak 9 pegawai (34,6%), pegawai dengan usia 30-34 sebanyak 10 pegawai (38,5%), pegawai usia 35-39 sebanyak 4 pegawai (15,4%), dan pegawai dengan usia 40-44 sebanyak 3 pegawai (11,5%).

Tabel 2.3 Sumber Daya Manusia menurut Tingkat Pendidikan

No	Pendidikan	Jumlah
1	Apoteker	5
2	S1	16
3	D3	5

Ditinjau dari tingkat pendidikan pegawai, 5 orang (19,2%) berpendidikan Apoteker, 16 orang (61,5%) berpendidikan S1, dan 5 orang (19,2%) berpendidikan D3. Dari 26 pegawai yang ada di Balai POM di Tangerang disebar ke dalam 5 fungsi yang terdiri dari Fungsi Pemeriksaan dan Sertifikasi, Fungsi Pengujian, Fungsi Penindakan, Fungsi Informasi dan Komunikasi, serta Fungsi Tata Usaha. Sebaran pegawai ke dalam kelima fungsi tadi dapat dilihat pada tabel 2.4.

Tabel 2.4 Sebaran pegawai berdasarkan fungsi

No	Fungsi	Jumlah
1	Kepala UPT	1
2	Pemeriksaan dan Sertifikasi	9
3	Pengujian	3
4	Penindakan	5
5	Informasi dan Komunikasi	4
6	Tata Usaha	4
Total		26

2.2.12 Profil Kemampuan Kerja Tenaga Penguji

Balai Pengawas Obat dan Makanan di Tangerang sampai akhir 2023 belum memiliki fasilitas laboratorium. Target pengujian berupa sederhana pada produk pangan menggunakan rapid test kit. Pengujian sederhana dilakukan untuk menguji

keberadaan bahan berbahaya yang sering kali disalahgunakan dalam produk pangan, yaitu formalin, boraks, rhodamin B, dan methanyl yellow. Selain itu dilakukan pengujian kandungan iodium pada garam dan DNA babi pada daging olahan.

2.2.13 Pelatihan Uji Profisiensi

Balai POM di Tangerang pada tahun 2023 tidak melakukan pelatihan uji profisiensi.

2.2.14 Jumlah Peralatan Laboratorium Pengujian Sesuai Standar Minimal Laboratorium UPT BPOM

Balai Pengawas Obat dan Makanan di Tangerang sesuai dengan fungsi pada Peraturan Badan Pengawas Obat dan Makanan Nomor 24 Tahun 2022 tentang Perubahan Kedua atas Peraturan Badan Pengawas Obat dan Makanan Nomor 22 Tahun 2020 tentang Organisasi dan Tata Kerja Unit Pelaksana Teknis di Lingkungan

Balai Pengawas Obat dan Makanan di Tangerang, melakukan pengujian sederhana dengan menggunakan rapid test kit, untuk menunjang hal tersebut tersedia peralatan gelas dalam jumlah yang cukup.

2.2.15 Sertifikasi/Akreditasi

- Sertifikat SNI ISO 9001:2015 No. 824 100 20028 dari PT TUV Rheinland Indonesia (berlaku 17 Desember 2020 s.d. 6 Desember 2023)
- Sertifikat SNI ISO 9001:2015 Quality Management System-Requirements No. QSC 01873 dari Sucofindo International Certification Services (berlaku 18 November 2021 s.d. 6 Desember 2023)

2.2.16 Kerjasama Berupa Kesepakatan Bersama (MoU) dan Perjanjian Kerja Sama (PKS)

- Kesepakatan Bersama (MoU) dengan Pemerintah Kabupaten Tangerang Nomor 417.2/602-KSD, KS.01.01.101.02.20.1361 tanggal 17 Februari 2020 tentang Pengawasan Obat dan Makanan Terpadu di Kabupaten Tangerang.
- Perjanjian Kerja Sama dengan Pemerintah Kabupaten Tangerang Nomor KS.01.01101.02.20.1362, 417.2/604-KSD tanggal 17 Februari 2020 yang berlaku selama 5 tahun sampai 17 Februari 2025 tentang Pengawasan Obat dan Makanan Terpadu di Kabupaten Tangerang

2.2.17 Kerja Sama dan Penghargaan/Rekognisi

Penghargaan yang diterima Balai POM di Tangerang selama tahun 2023 adalah sebagai berikut :

Penghargaan dari Kwartir Cabang Gerakan Pramuka Kabupaten Tangerang sebagai Pemateri dalam acara Raimuna Cabang Tangerang yang diselenggarakan pada tanggal 21 Agustus s.d. 25 Agustus 2023 di Bumi Perkemahan Kitri Bakti Curug.

2.2.18 Pengadaan Barang/Jasa

Pengadaan di Balai Pengawas Obat dan Makanan di Tangerang yang dilakukan selama tahun 2023 diantaranya sebagai berikut :

- Sewa rumah dinas Kepala Balai POM di Kabupaten Tangerang sebesar Rp. 30.000.000,-
- Sewa gedung kantor sebesar Rp. 188.700.000,-
- Sewa kendaraan roda 4 sebesar Rp. 69.600.000,-
- Pengadaan *testkit* sebesar Rp. 48.007.500,-
- Pengadaan laptop desain 1 unit sebesar Rp. 24.140.000,-
- Pengadaan laptop 3 unit sebesar Rp. 24.120.000,-

LAPORAN TAHUNAN 2023

- Pengadaan scanner 1 unti sebesar Rp. 8.300.000,-
- Pengadaan *outsourcing cleaning* sebesar Rp. 72.084.156,-
- Pengadaan *outsourcing security* sebesar Rp. 97.410.600
- Pengadaan *outsourcing front office* sebesar Rp. 24.029.000,-
- Pengadaan *outsourcing driver* sebesar Rp. 36.042.078,-
- Pengadaan seragam batik sebesar Rp. 13.140.000,-
- Pengadaan seragam dinas hari Selasa Rp. 14.030.000,-
- Pengadaan *filling cabinet* sebesar Rp. 9.880.000,-
- Pengadaan lisensi MS OFFICE sebesar Rp. 16.800.000,-
- Pengadaan sofa sebesar Rp. 8.898.000,-
- Pengadaan *bracket TV* sebesar Rp. 2.106.000,-
- Pengadaan *smartphone* sebesar Rp. 3.050.000,-
- Pengadaan TV sebesar Rp. 7.700.000,-
- Pengadaan lemari pajangan sebesar Rp. 5.000.000,-

2.2.19 Anggaran (volume menurut jenis dan sumbernya)

Anggaran untuk melaksanakan kegiatan Balai POM di Tangerang Tahun 2023 bersumber dari APBN yang meliputi rupiah murni dan dapat dilihat pada tabel 2.5.

Tabel 2.5 Anggaran Tahun 2023

Keterangan	Jenis Belanja			Total
	Pegawai	Barang	Modal	
Pagu	2,721,207,000	2,230,789,000	110,369,000	5,062,365,000
Realisasi	2,718,466,788	2,229,133,090	109,994,000	5,057,593,878
Sisa	2,740,212	1,655,910	375,000	4,771,122

2.2.20 Laporan Penerimaan PNBPN

Balai Pengawas Obat dan Makanan di Tangerang hingga 2023 belum melayani jasa PNBPN.

HASIL KEGIATAN PENGAWASAN OBAT DAN MAKANAN

3.1 Pengawasan Mutu, Keamanan dan Kemanfaatan Obat

3.1.1 Pengawasan Sarana Produksi Obat

Tabel 3.1. Data Pemeriksaan Sarana Produksi Obat (Industri Farmasi)

Target 2023	Terperiksa 2023	Jumlah MK	TM K			Keterangan
			Jumlah	Jenis MK	Tindak Lanjut	
3	4	3	1	1	0	Balai POM di Tangerang tidak memiliki lead inspektur CPOB sehingga pemeriksaan mengikuti pemeriksaan dari Balai Besar POM di Serang / Badan POM

Target pemeriksaan terhadap sarana industri farmasi pada tahun 2023 sebanyak 3 sarana dengan capaian pemeriksaan sebanyak 4 sarana, sebanyak 3 sarana (75,0%) dengan hasil pemeriksaan sarana memenuhi ketentuan (MK) aspek Cara Pembuatan Obat yang Baik (CPOB) dan diberikan tindak lanjut berupa perintah perbaikan.

3.1.2 Pengawasan Sarana Distribusi dan Pelayanan

Tabel 3.2. Data Pemeriksaan Sarana Distribusi Obat dan Pelayanan Kefarmasian

Jenis Sarana	Jumlah Sarana Terperiksa	Hasil
Pedagang Besar Farmasi (PBF)	5	5 MK 1 TMK
Apotek	12	7 MK 6 TMK
Toko Obat	5	3 MK 3 TMK
Instalasi Farmasi Kabupaten	1	1 MK
Rumah Sakit	13	13 MK 1 TMK
Puskesmas	10	12 MK
Klinik	11	9 MK 3 TMK
Lain-lain (Praktek Dokter dan Bidan)	0	-
Kantor Kesehatan Pelabuhan	0	-
Jumlah	57	

a. Pedagang Besar Farmasi (PBF)

Target pemeriksaan sarana PBF di tahun 2023 sebanyak 5 (lima) sarana dengan capaian diperiksa 6 (tujuh) sarana PBF (120%), dengan hasil pemeriksaan menunjukkan 5 (lima) sarana memenuhi ketentuan dan 1 (satu) sarana tidak memenuhi ketentuan. Tindak Lanjut terhadap hasil pemeriksaan sarana PBF tersebut berupa 1 Rekomendasi PSK.

b. Apotek

Dari target 12 sarana apotek yang harus diperiksa di tahun 2023, Balai POM di Tangerang melakukan pemeriksaan rutin terhadap 13 apotek (108%), dengan hasil pemeriksaan 7 sarana memenuhi ketentuan

LAPORAN TAHUNAN 2023

(53,85%) dan 6 sarana tidak memenuhi ketentuan (46,15%). Dengan total hasil pemeriksaan 6 sarana tidak memenuhi ketentuan diberikan 1 Peringatan, dan 5 Peringatan Keras.

c. Toko Obat

Target pemeriksaan Toko Obat di Kabupaten Tangerang tahun 2023 sebanyak 5 sarana dengan capaian terperiksa 6 sarana (120%). Hasil dari pemeriksaan sarana ditemukan 3 sarana memenuhi ketentuan, dan 3 sarana tidak memenuhi ketentuan dengan tindak lanjut terhadap sarana diberikan Peringatan Keras.

d. Instalasi Farmasi Pemerintah Kabupaten

Pada tahun 2023, Balai POM di Tangerang memiliki 1 target pemeriksaan sarana Instalasi Farmasi Pemerintah Kabupaten Tangerang dengan hasil Memenuhi Ketentuan dan tindak lanjut Peringatan.

e. Rumah Sakit

Dari target pemeriksaan Rumah Sakit di tahun 2023 sebanyak 13 sarana, terperiksa sebanyak 14 Rumah Sakit (107%) dengan hasil memenuhi ketentuan sebanyak 13 sarana, dan 1 sarana tidak memenuhi ketentuan dengan dengan tindak lanjut Peringatan Keras.

f. Puskesmas

Pada 2023 terdapat target 10 sarana Puskesmas yang harus diperiksa, dengan hasil 12 sarana terperiksa (120%) dengan hasil memenuhi ketentuan dengan tindak lanjut Peringatan.

g. Klinik

Target pemeriksaan Klinik di tahun 2023 sebanyak 11 sarana, terperiksa sebanyak 12 Klinik (109%) dengan hasil memenuhi ketentuan untuk 9 sarana, dan 3 sarana

LAPORAN TAHUNAN 2023

tidak memenuhi ketentuan dengan tindak lanjut Peringatan Keras.

3.1.3 Sampling dan Pengujian Obat

Tabel 3.3 Data Sampling dan Pengujian Obat

Target Sampel	Realisasi Sampel		Hasul Uji	Keterangan
	TIE/Illegal Palsu	Sampel Diuji		
59	-	59	55 MK Penandaan dan MS Uji Laboratorium 4 TMK Penandaan dan MS Uji Laboratorium	Total TMS: 4 Sampel

Pengambilan sampel obat secara sistem acak/ *random* dan *targeted* untuk sampel kasus sesuai dengan Pedoman Sampling Obat dan Makanan Tahun 2023. Pengujian obat yang dilakukan sebanyak 59 sampel dengan hasil uji MK penandaan dan MS uji laboratorium sebanyak sebanyak 55 sampel dan hasil uji TMK penandaan dan MS uji laboratorium sebanyak 4 sampel

3.2 Pengawasan NAPPZA (Narkotika, Psikotropika, Prekursor dan Zat Adiktif)

Balai POM di Tangerang tidak melakukan pengujian sampel terhadap barang bukti kasus NAPPZA dari pihak penegak hukum. Namun, berdasarkan surat permohonan saksi ahli yang masuk ke Balai POM di Tangerang diketahui hasil pengujian barang bukti kasus NAPPZA dari pihak penegak hukum Tahun 2023 sebagaimana dapat dilihat pada Tabel 3.4.

LAPORAN TAHUNAN 2023

Tabel 3.4 Hasil pengujian sampel NAPPZA tahun 2023

No.	Instansi Pengirim Sampel	Kasus	Jumlah Kasus	Hasil Pengujian
1	Polsek Kresek	OOT	3	Positif
2	Polresta Tangerang	OOT	20	Positif
3	Polsek Balaraja	OOT	4	Positif
4	Polsek Kresek	OOT	5	Positif
5	Polsek Kronjo	OOT	4	Positif
6	Polsek Cikupa	OOT	2	Positif
7	Polsek Cisoka	OOT	4	Positif
8	Polsek Tigaraksa	OOT	1	Positif
9	Polsek Pakuhaji	OOT	2	Positif

3.3 Pengawasan Mutu, Keamanan dan Kemanfaatan Obat Tradisional

3.3.1 Pengawasan Fasilitas Produksi Obat Tradisional

Tabel 3.5. Data Pemeriksaan Sarana Produksi Obat Tradisional

Jenis Sarana	Terperiksa 2023	Hasil
IOT	4	1 MK 3 TMK
IEBA	1	1 TMK
UKOT	5	2 MK 3 TMK
UMOT	1	1 TMK

Pada tahun 2023 pemeriksaan rutin Industri Obat Tradisional IOT/IEBA sebanyak 5 sarana dari target yang diperiksa 5 sarana (100%) dengan hasil pemeriksaan 3 sarana Tidak Memenuhi Ketentuan. Sedangkan sarana Usaha Kecil Obat Tradisional (UKOT) dilakukan pemeriksaan terhadap 5 sarana dari target 5 sarana (100%). Hasil pemeriksaan menunjukkan bahwa 3 sarana tidak memenuhi ketentuan dan diberikan tindak lanjut Peringatan. Untuk Usaha Mikro Obat Tradisional (UMOT) dengan target yang diperiksa sebanyak 1 sarana (100%)

LAPORAN TAHUNAN 2023

dengan hasil Tidak Memenuhi Ketentuan oleh Balai POM di Tangerang.

3.3.2 Pengawasan Fasilitas Distribusi Obat Tradisional

Tabel 3.6 Data Pemeriksaan Sarana Distribusi Obat Tradisional

Terperiksa 2023	Jumlah MK	TMK		
		Jumlah	Jenis TMK	Tindak Lanjut
22	14	15	Tanpa Izin Edar	PK

Pada tahun 2023, Balai POM di Tangerang memiliki target pemeriksaan sarana distribusi Obat Tradisional sebanyak 22 sarana dan telah melakukan pemeriksaan ke 29 sarana (132%), dengan rincian 14 sarana memenuhi ketentuan (48,3%) dan 15 sarana tidak memenuhi ketentuan (51,7%). Sarana yang tidak memenuhi ketentuan diberikan tindak lanjut Peringatan Keras dikarenakan ditemukan produk yang tidak terdaftar.

3.3.3 Sampling dan pengujian obat tradisional

Tabel 3.7 Data Sampling dan Pengujian Obat Tradisional

Target Sampel	Realisasi Sampel		Hasul Uji	Keterangan
	TIE/Illegal Palsu	Sampel Diuji		
44	-	44	37 MK Penandaan dan MS Uji Laboratorium	Total TMS: 7 Sampel
			3 MK Penandaan dan TMS Uji Laboratorium	
			4 TMK Penandaan dan MS Uji Laboratorium	

Sampel obat tradisional diambil melalui sistem acak / *random* dan *targeted*, sesuai dengan Pedoman Sampling Obat dan Makanan Tahun 2023. Sampel obat tradisional yang diambil merupakan sampel dengan izin edar tidak

LAPORAN TAHUNAN 2023

rusak / kedaluwarsa kemudian diuji di laboratorium. Pengujian dilakukan terhadap 44 sampel dengan hasil uji 37 sampel MS, yaitu MK penandaan dan MS uji laboratorium. Sementara 7 sampel lainnya TMS, yaitu 3 MK penandaan dan TMS uji laboratorium; dan 4 TMK penandaan dan MS uji laboratorium.

3.3.4 Sampling dan Pengujian Obat Kuasi

Tabel 3.8 Data Sampling dan Pengujian Obat Kuasi

Target Sampel	Realisasi Sampel		Hasul Uji	Keterangan
	TIE/Illegal Palsu	Sampel Diuji		
5	-	5	5 MK Penandaan dan MS Uji Laboratorium	Total TMS: 0 Sampel

Sampel obat kuasi diambil melalui sistem acak / *random* dan *targeted*, sesuai dengan Pedoman Sampling Obat dan Makanan Tahun 2023. Sampel obat kuasi yang diambil merupakan sampel dengan izin edar tidak rusak / kedaluwarsa kemudian diuji di laboratorium. Pengujian dilakukan terhadap 5 sampel dengan hasil uji keseluruhan sampel menunjukkan hasil MS, yaitu MK penandaan dan MS uji laboratorium (Tabel 3.8)

3.4 Pengawasan Mutu, Keamanan dan Kemanfaatan Suplemen Kesehatan

3.4.1 Pengawasan Fasilitas Produksi Suplemen Kesehatan

Tabel 3.9 Data Pemeriksaan Sarana Produksi Suplemen Kesehatan

Jenis Sarana	Terperiksa 2023	Hasil
IF yang memproduksi SK	2	2 MK

Jumlah pemeriksaan sarana produksi Suplemen Kesehatan di tahun 2023 sebanyak 2 sarana dari jumlah target 2

LAPORAN TAHUNAN 2023

sarana (100%), dengan hasil pemeriksaan diketahui sarana sudah memenuhi ketentuan.

3.4.2 Pengawasan Fasilitas Distribusi Suplemen Kesehatan

Tabel 3.10 Data Pemeriksaan Sarana Distribusi Suplemen Kesehatan

Terperiksa 2023	Jumlah MK	TMK		
		Jumlah	Jenis TMK	Tindak Lanjut
15	14	1	Tanpa Izin Edar (TIE)	Peringatan

Di tahun 2023 Balai POM di Tangerang memiliki target pemeriksaan suplemen kesehatan sebanyak 12 sarana dengan pencapaian pemeriksaan ke 15 sarana (125%). Hasil pemeriksaan menunjukkan 14 sarana memenuhi ketentuan, dan 1 sarana tidak memenuhi ketentuan dengan detail pelanggaran ditemukan produk tidak terdaftar, ditindak lanjuti dengan pemberian Peringatan.

3.4.3 Sampling dan Pengujian Suplemen Kesehatan

Tabel 3.11 Data Sampling dan Pengujian Suplemen Kesehatan

Target Sampel	Realisasi Sampel		Hasul Uji	Keterangan
	TIE/Illegal Palsu	Sampel Diuji		
14	-	14	10 MK Penandaan dan MS Uji Laboratorium 2 MK Penandaan dan TMS Uji Laboratorium 2 TMK Penandaan dan MS Uji Laboratorium	Total TMS: 4 Sampel

Sampel suplemen kesehatan diambil melalui sistem acak/ *random* dan *targeted*, sesuai dengan Pedoman Sampling Obat dan Makanan Tahun 2023. Sampel suplemen kesehatan diuji di laboratorium dengan jumlah sampel keseluruhan sebanyak 14 sampel. Pengujian

dilakukan baik secara mikrobiologi maupun secara kimia. Berdasarkan Tabel 3.11, hasil yang diperoleh dari pengujian laboratorium menunjukkan 10 sampel merupakan sampel MS yaitu MK Penandaan dan MS Uji Laboratorium, sedangkan 4 sampel lainnya merupakan sampel TMS, yaitu 2 sampel MK Penandaan dan TMS Uji Laboratorium; dan 2 sampel TMK Penandaan dan MS Uji Laboratorium.

3.5 Pengawasan Mutu, Keamanan dan Kemanfaatan Kosmetik

3.5.1 Pengawasan Sarana Produksi Kosmetik

Tabel 3.12 Data Pemeriksaan Sarana Produksi Kosmetik

Terperiksa 2023	Jumlah MK	TMK		
		Jumlah	Jenis TMK	Tindak Lanjut
20	12	8	Aspek CPKB	Peringatan

Target pemeriksaan sarana produksi kosmetik pada tahun 2023 sebanyak 19 sarana, tercapai sebanyak 20 sarana (105,26%). Berdasarkan hasil pemeriksaan terhadap 20 sarana, sebanyak 12 sarana memenuhi ketentuan terpenuhinya aspek Cara Produksi Kosmetik yang Baik (CPKB), sedangkan 8 sarana lain belum memenuhi ketentuan aspek CPKB dengan tindak lanjut Peringatan.

LAPORAN TAHUNAN 2023

3.5.2 Pengawasan Sarana Distribusi Kosmetik

a. Pemeriksaan Rutin

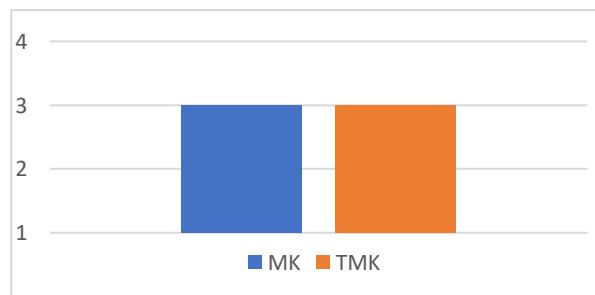
Tabel 3.13 Data Pemeriksaan Sarana Distribusi Kosmetik

Terperiksa 2023	Jumlah MK	TMK		
		Jumlah	Jenis TMK	Tindak Lanjut
37	26	11	Tanpa Izin Edar (TIE)	Peringatan

Target pemeriksaan rutin sarana distribusi kosmetik pada 2023 sejumlah 35 sarana dengan capaian telah diperiksa sebanyak 37 sarana (105,71%). Dari hasil pemeriksaan diketahui 26 sarana memenuhi ketentuan, sedangkan 11 sarana lainnya tidak memenuhi ketentuan. Terhadap 11 sarana yang tidak memenuhi ketentuan diberikan sanksi Peringatan.

b. Pemeriksaan Dalam Rangka Intensifikasi Pengawasan Klinik Kecantikan

Pada tahun 2023 Balai POM di Tangerang melakukan pemeriksaan terhadap 6 sarana distribusi kosmetik. Adapun hasil pemeriksaan menunjukkan bahwa 3 sarana memenuhi ketentuan dan 3 sarana lainnya tidak memenuhi ketentuan dengan uraian hasil temuan selama pengawasan sesuai gambar 3.1.



Gambar 3.1 Hasil Kegiatan Intensifikasi Klinik Kecantikan

LAPORAN TAHUNAN 2023

3.5.3 Sampling dan Pengujian Kosmetik

Tabel 3.14 Data Sampling dan Pengujian Kosmetik

Target Sampel	Realisasi Sampel		Hasul Uji	Keterangan
	TIE/Illegal Palsu	Sampel Diuji		
88	-	88	77 MK Penandaan dan MS Uji Laboratorium	Total TMS: 11 Sampel
			2 MK Penandaan dan TMS Uji Laboratorium	
			8 TMK Penandaan dan MS Uji Laboratorium	
			1 TMK Penandaan dan TMS Uji Laboratorium	

Berdasarkan Pedoman Sampling Obat dan Makanan Tahun 2023, sampel kosmetik diambil melalui sistem acak/ *random* dan *targeted*. Total sampel kosmetik yang diambil sebanyak 88 sampel. Hasil uji laboratorium terhadap 88 sampel menunjukkan 77 sampel MS yaitu MK Penandaan dan MS uji laboratoium, dan 11 sampel TMS dengan rincian 2 sampel MK penandaan dan TMS uji laboratorium; 8 sampel TMK Penandaan dan MS uji laboratorium; dan 1 sampel TMK Penandaan dan TMS uji laboratorium (Tabel 3.14).

3.6 Pengawasan Mutu dan Keamanan Produk Pangan dan Kemasan Pangan

3.6.1 Pengawasan Fasilitas Produksi Produk Pangan

Tabel 3.15 Data Pemeriksaan Sarana Produksi Pangan Olahan

Terperiksa 2023	Jumlah MK	TMK		
		Jumlah	Jenis TMK	Tindak Lanjut
Produsen MD: 23	11	12	TMK CPPOB	Peringatan dan Peringatan Keras

LAPORAN TAHUNAN 2023

Terperiksa 2023	Jumlah MK	TMK		
		Jumlah	Jenis TMK	Tindak Lanjut
PIRT: 8	6	2	TMK CPPB- IRT	Rekomendasi Peringatan

Pada tahun 2023 Balai POM di Tangerang melakukan pemeriksaan rutin sarana produksi pangan sebanyak 23 dari target 22 sarana (104,54%) dengan hasil pemeriksaan 11 sarana memenuhi ketentuan dan 12 sarana tidak memenuhi ketentuan dimana sarana tidak memenuhi aspek Cara Produksi Pangan yang Baik (CPPOB). Dengan tindak lanjut 11 sarana diberikan Peringatan, sedangkan 1 sarana diberikan Peringatan Keras. Selain sarana produksi pangan dilakukan pemeriksaan rutin ke sarana Pangan Industri Rumah Tangga (PIRT) ke 8 sarana dari target 6 sarana (133%). Dengan hasil pemeriksaan seluruh sarana memenuhi ketentuan aspek Cara Produksi Pangan Industri Rumah Tangga (CPPB-IRT).

3.6.2 Pengawasan Fasilitas Distribusi Produk Pangan

a. Pemeriksaan Rutin

Tabel 3.16 Data Pemeriksaan Sarana Distribusi Pangan
Dalam Rangka Rutin

Terperiksa 2023	Jumlah MK	TMK		
		Jumlah	Jenis TMK	Tindak Lanjut
37	25	12	TMK Label, Tanpa Izin Edar, Pengelolaan distribusi pangan yang baik	6 Peringatan 6 Peringatan Keras

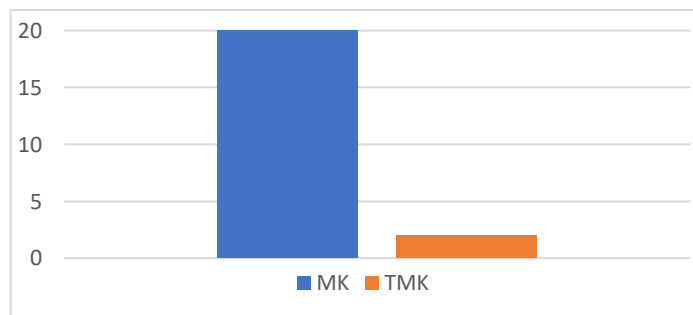
Target pemeriksaan rutin sarana distribusi pangan di tahun 2023 di Kabupaten Tangerang sebanyak 16 sarana,

LAPORAN TAHUNAN 2023

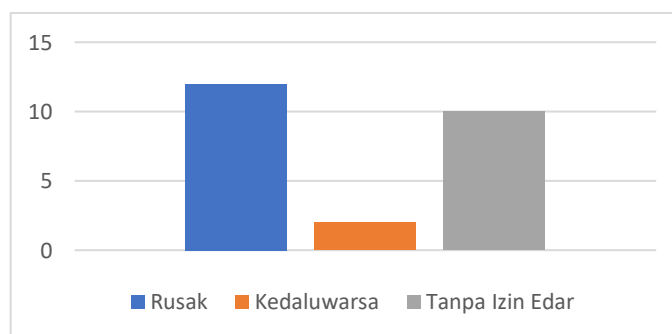
dengan capaian terperiksa sebanyak 34 sarana (108,82%). Pemeriksaan rutin tersebut terdiri dari pemeriksaan sarana distribusi pangan, importir pangan, sarana ritel tradisional dan modern. Dengan hasil pemeriksaan 6 sarana memenuhi ketentuan dan 6 sarana lainnya tidak memenuhi ketentuan dengan tindak lanjut 6 Peringatan dan 6 Peringatan Keras.

b. Pemeriksaan Dalam Rangka Intensifikasi Menjelang Hari Raya Idul Fitri

Pada tahun 2023 Balai POM di Tangerang melakukan pemeriksaan terhadap 25 sarana distribusi pangan. Adapun hasil pemeriksaan menunjukkan bahwa 20 sarana memenuhi ketentuan dan 5 sarana lainnya tidak memenuhi ketentuan.



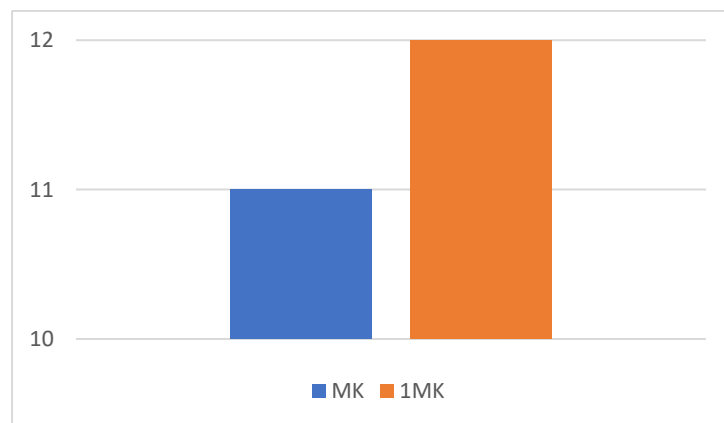
Gambar 3.2. Hasil Pemeriksaan dalam rangka Intensifikasi Menjelang Hari Raya Idul Fitri



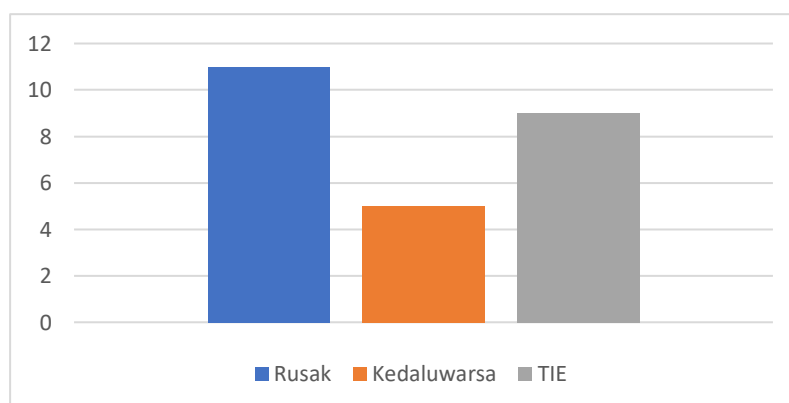
Gambar 3.3 Jenis Pelanggaran Hasil Intensifikasi Pengawasan Pangan Ramadhan dan Menjelang Idul Fitri 2023

c. Pemeriksaan Dalam Rangka Intensifikasi Menjelang Natal dan Tahun Baru 2024

Menjelang Natal dan Tahun Baru 2024, Balai POM di Kabupaten Tangerang melakukan pemeriksaan terhadap 23 sarana distribusi pangan. Adapun hasil pemeriksaan menunjukkan bahwa 11 sarana memenuhi ketentuan dan 12 sarana lainnya tidak memenuhi ketentuan dengan uraian hasil temuan selama pengawasan sesuai Gambar 3.4 dan 3.5.



Gambar 3.4. Hasil Pemeriksaan dalam rangka Intensifikasi Menjelang Hari Natal dan Tahun Baru 2024



Gambar 3.5. Uraian Temuan Intensifikasi Menjelang Hari Natal dan Tahun Baru 2024

3.6.3 Sampling dan Pengujian Pangan dan Kemasan Pangan

Tabel 3.17 Data Sampling dan Pengujian Pangan

Target Sampel	Realisasi Sampel		Hasul Uji	Keterangan
	TIE/Illegal Palsu	Sampel Diuji		
82	-	82	70 MK Penandaan dan MS Uji Laboratorium	Total TMS: 12 Sampel
			11 MK Penandaan dan TMS Uji Laboratorium	
			1 TMK Penandaan dan MS Uji Laboratorium	

Sampel pangan diambil melalui sistem acak/ *random* dan *targeted* sesuai dengan Pedoman Sampling Obat dan Makanan Tahun 2023. Sampel *targeted* yang diperiksa dan diuji meliputi sampel fortifikasi, sampel kemasan pangan, sampel efektivitas penambahan pemahit pada formalin, sampel UMKM, sampel kasus, serta sampel PJAS (Pangan Jajan Anak Sekolah). Sampel pangan dengan izin edar dan tidak rusak/ kedaluwarsa kemudian diuji sebanyak 82 sampel. Berdasarkan Tabel 3.16, hasil uji menunjukkan 70 sampel MS dan 12 lainnya TMS, yaitu 11 MK Penandaan dan TMS Uji Laboratorium, dan 1 TMK Penandaan dan MS Uji Laboratorium.

3.6.4 Revitalisasi Mobil Laboratorium Keliling

Kegiatan pengujian produk pangan dalam rangka revitalisasi mobil laboratorium keliling terdiri dari pengujian 4 bahan berbahaya, pengujian kadar iodium pada garam, pengujian DNA Babi, dan pengujian dalam rangka *food security*. Total sampel yang diuji pada kegiatan revitalisasi mobil laboratorium keliling adalah sebanyak 750 item berasal dari 660 sampel revitalisasi mobil laboratorium keliling, 25 sampel *food security*, 50 sampel pengujian iodium pada garam, dan 15 sampel

LAPORAN TAHUNAN 2023

pengujian DNA *porcine*. Hasil uji memenuhi syarat (MS) sebanyak 691 sampel (92,13%) dan hasil uji diduga tidak memenuhi syarat (TMS) sebanyak 59 sampel (7,87%).

a. Pengujian sampel pangan terhadap 4 bahan berbahaya

Pada kegiatan revitalisasi mobil laboratorium keliling dengan parameter 4 bahan berbahaya telah dilakukan pengujian sebanyak 660 item sampel dengan 906 parameter uji. Sampel tersebut berasal dari pasar, swalayan dan lain-lain. Hasil pengujian produk pangan revitalisasi mobil laboratorium keliling ditunjukkan pada Tabel 3.18

Tabel 3.18 Hasil Pengujian Produk Pangan 4 Bahan Berbahaya Revitalisasi Mobil Laboratorium Keliling Tahun 2023

No	Sampel Revitalisasi Mobil Laboratorium Keliling	Jumlah Sarana	Jumlah Sampel	Jumlah Sampel *)	Hasil Uji MS	Hasil Uji TMS	% Sampel *)
1	Pasar	15	264	338	298	40	37,31%
2	Swalayan	13	206	305	302	3	33,66%
3	Takjil	8	104	131	130	1	14,46%
4	DIVA (Drive Thru)	10	58	87	85	2	9,60%
5	Sekolah	1	10	10	9	1	1,10%
6	Lain-lain	3	18	35	34	1	3,86%
	Total	50	660	906	858	48	100%

*) Berdasarkan parameter uji

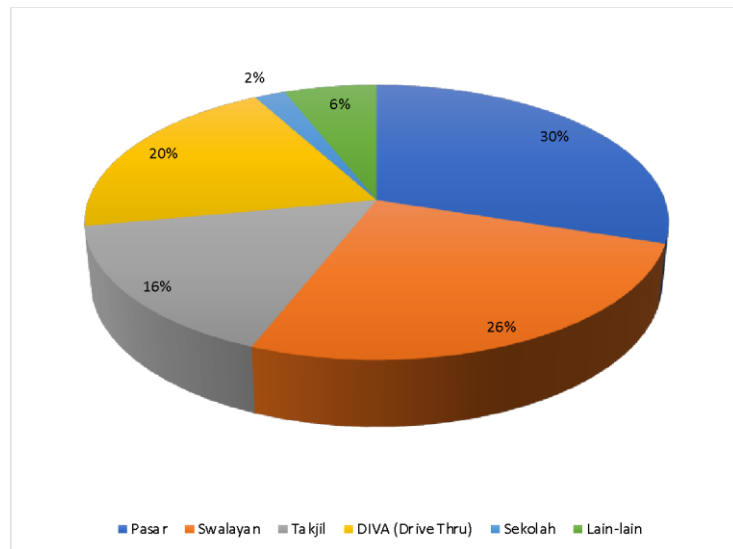
Berdasarkan hasil pengujian yang telah dilakukan terhadap 906 sampel (berdasarkan parameter uji) diperoleh hasil 858 sampel (94,70%) MS dan 48 (5,30%) sampel diduga TMS. Pengujian dilakukan terhadap empat parameter uji bahan berbahaya yang sering disalahgunakan, yaitu formalin, boraks,

LAPORAN TAHUNAN 2023

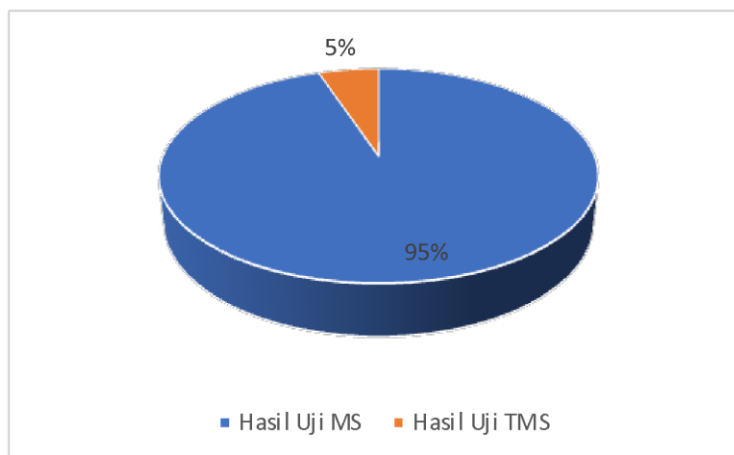
rhodamin B, dan methanyl yellow dengan metode *rapid test*. Pengujian sampel pasar dilakukan pada 15 sarana dengan jumlah sampel sebanyak 338 item (37,31%), hasil pengujian menunjukkan sebanyak 298 item MS dan 40 item diduga TMS. Pada swalayan, pengujian dilakukan di 13 sarana dengan jumlah sampel sebanyak 305 item (33,66%) dengan hasil uji 302 item dinyatakan MS dan 3 item TMS. Dilakukan juga intensifikasi pengawasan pangan selama bulan Ramadhan dengan mengadakan kegiatan sampling di penjual jajanan takjil di 8 sarana dengan jumlah sampel 131 item (14,46%) dan diperoleh hasil 130 sampel MS dan 1 sampel diduga TMS. Kegiatan DIVA (*Drive Thru* Pengujian Sampel) dalam rangka jemput bola pengujian sampel makanan ke masyarakat dilakukan pada 10 tempat, dengan jumlah sampel 87 item (9,60%). Diperoleh hasil uji MS sebanyak 85 item dan diduga TMS sebanyak 2 item. Pengujian sampel PJAS dilakukan pada 1 sekolah dengan jumlah sampel sebanyak 10 item (1,10%) dengan hasil 9 sampel MS dan 1 sampel diduga TMS. Sementara pada kategori lain-lain, yaitu kios-kios dipinggir jalan jumlah sarana yang dilakukan sampling sebanyak 3 sarana. Jumlah sampel pada kategori ini sebanyak 35 item (3,86%) dengan hasil uji 34 item MS dan 1 item diduga TMS.

Persentase hasil pengujian berdasarkan sarana terperiksa dan berdasarkan total sampel Tahun 2023 ditunjukkan pada Gambar 3.6 dan Gambar 3.7.

LAPORAN TAHUNAN 2023



Gambar 3.6. Persentase Hasil Pengujian 4 Bahan Berbahaya pada Produk Pangan Berdasarkan Sarana Tahun 2023



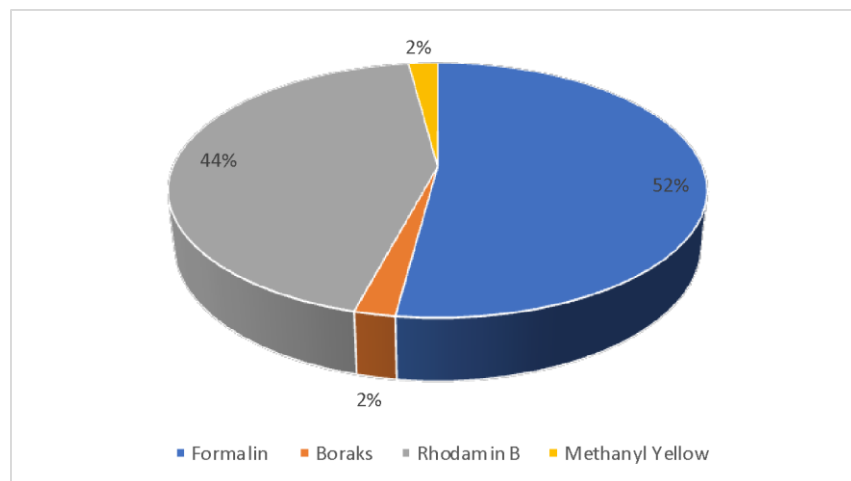
Gambar 3.7. Persentase Hasil Pengujian 4 Bahan Berbahaya pada Produk Pangan Berdasarkan Total Sampel Tahun 2023

Penyimpangan dalam penggunaan formalin dan boraks, pewarna sintetik berupa rhodamin B dan methanyl yellow tergambar dalam sampel dengan hasil uji diduga TMS. Parameter hasil uji pangan revitalisasi mobil laboratorium keliling tahun 2023 ditunjukkan dalam Tabel 3.19 dan persentase hasil pengujian TMS ditunjukkan pada Gambar 3.8.

LAPORAN TAHUNAN 2023

Tabel 3.19 Parameter Pengujian Produk Pangan 4 bahan berbahaya Tahun 2023

No	Parameter Uji	Jumlah Sampel			%TMS
		Total	Hasil Uji MS	Hasil Uji TMS	
1	Formalin	306	281	25	52,08%
2	Boraks	278	277	1	2,08%
3	Rhodamin B	170	149	21	43,75%
4	Methanyl Yellow	152	151	1	2,08%
	Total	906	858	48	100%



Gambar 3.8 Persentase Hasil Pengujian TMS Tahun 2023

Berdasarkan jenis produk pangan yang diuji, hasil uji sampel revitalisasi mobil laboratorium keliling dengan hasil TMS mengandung bahan berbahaya paling sering ditemui ditunjukkan pada Tabel 3.20.

LAPORAN TAHUNAN 2023

Tabel 3.20 Tren Produk Pangan TMS 4 Bahan Berbahaya untuk Sampel Revitalisasi Mobil Laboratorium Keliling Tahun 2023

No	Nama Produk Pangan	Parameter Uji	Jumlah Sampel
1	Mie Kuning	Formalin	8
2	Tahu Putih	Formalin	8
3	Tahu Kuning	Formalin	5
4	Tahu Coklat	Formalin	2
5	Teri Nasi	Formalin	2
6	Pacar Cina	Rhodamin B	3
7	Cone Es Krim	Rhodamin B	5
8	Apem	Rhodamin B	2
9	Gulali	Rhodamin B	2
10	Kue Mangkok	Rhodamin B	2
11	Kue Maizena	Rhodamin B	2
12	Aromanis	Rhodamin B	2
13	Tahu Oren	Methanyl Yellow	1

3.6.5 Pengujian Kadar Iodium dalam Garam

Selain melakukan pengujian terhadap bahan berbahaya yang sering disalahgunakan dalam produk pangan, Balai POM di Tangerang juga melakukan pengujian kadar iodium terhadap sampel garam yang beredar di wilayah Kabupaten Tangerang. Hasil pengujian kadar iodium dalam garam ditunjukkan pada Tabel 3.21.

Tabel 3.21 Hasil Pengujian Kadar Iodium dalam Garam Tahun 2023

No	Nama Sampel	Jumlah Sarana	Jumlah Sampel	Hasil Uji MS	Hasil Uji TMS
1	Garam	11	50	39	11

Dari 11 sarana (Pasar Tradisional, Pasar Modern, dan Ritel Modern) dilakukan pengujian terhadap 50 sampel garam dengan hasil 39 sampel MS dan 11 sampel diduga TMS. Sampel yang diduga TMS merupakan sampel garam yang

LAPORAN TAHUNAN 2023

kadar iodiumnya di bawah standar yang dipersyaratkan, yaitu <40 ppm.

3.6.6 Pengujian Kandungan DNA Babi dalam Produk Pangan

Pengujian kandungan DNA Babi dalam produk pangan juga merupakan salah satu kegiatan dalam revitalisasi mobil laboratorium keliling. Hasil pengujian kandungan DNA babi dalam produk pangan ditunjukkan dalam Tabel 3.22.

Tabel 3.22 Hasil Pengujian Kadungan DNA Babi dalam Produk Pangan Tahun 2023

No	Nama Sampel	Jumlah Sarana	Jumlah Sampel	Hasil Uji MS	Hasil Uji TMS
1	Produk Pangan	4	15	15	0

Pengujian dengan parameter DNA Babi dilakukan pada produk pangan yang mengandung daging-dagingan, seperti bakso, rolade, kornet dan masih banyak lagi. Selama tahun 2023, dilakukan pengujian DNA Babi pada 15 sampel produk pangan dengan sampel yang diperoleh dari 4 sarana (Pasar Tradisional, Pasar Modern, dan Ritel Modern). Keseluruhan sampel yang diuji menunjukkan hasil uji negatif, artinya tidak ada produk pangan yang mengandung DNA Babi.

3.6.7 Pengujian dalam Rangka *Food Security*

Food security dilakukan dalam rangka mengamankan makanan tamu VVIP (Presiden dan Ibu Negara, Wakil Presiden dan Ibu Wakil Presiden, serta Tamu Negara). Tugas ini dilaksanakan oleh Laboratorium Pengujian Pangan dan Bahan Berbahaya. Sampel yang diuji selama *food security* adalah semua hidangan yang disajikan untuk

tamu VVIP seperti nasi, lauk pauk, buah, sayur, minuman, kue dan camilan. Parameter yang diperiksa adalah uji kimia meliputi Arsen, Sianida, Nitrit, Timbal, Formalin, Boraks dan pewarna sintesis (Methanyl Yellow dan Rhodamin B) dengan metode *rapid test*. Selama tahun 2023, Balai POM di Tangerang melakukan *Food Security* sebanyak 1 kali, serta dalam rangka *kitchen inspection* 1 kali dengan jumlah sampel sebanyak 25 item. Dari 25 item yang telah diuji diperoleh hasil 25 sampel Memenuhi Syarat (MS)

3.6.8 Desa yang Diintervensi Keamanan Pangan, Intervensi Keamanan Pangan Jajanan Anak Sekolah (PJAS), dan Pasar Pangan Aman Berbasis Komunitas

Pada Tahun 2023, Balai Pengawas Obat dan Makanan di Tangerang belum melakukan pelaksanaan kegiatan Program Nasional berupa Desa yang Diintervensi Keamanan Pangan, Intervensi Keamanan Pangan Jajanan Anak Sekolah (PJAS), dan Pasar Pangan Aman Berbasis Komunitas. Pelaksanaan Intervensi Desa Pangan Aman, Intervensi Keamanan Pangan Jajanan Anak Sekolah (PJAS), dan Pasar Pangan Aman Berbasis Komunitas di Provinsi Banten pada Tahun 2023 masih dilakukan oleh Balai Besar Pengawas Obat dan Makanan di Serang.

3.6.9 Data Kasus Keracunan Pangan

Pada tahun 2023 Balai POM di Tangerang tidak menerima laporan adanya kasus kejadian Luar Biasa (KLB) Keracunan Pangan.

3.6.10 Jumlah IRTP yang telah mengikuti penyuluhan keamanan pangan

Pada tahun 2023 Balai POM di Tangerang tidak menyelenggarakan penyuluhan keamanan pangan.

3.7 **Sertifikasi Produk dan Fasilitas Produksi dan/atau Distribusi Obat dan Makanan**

Layanan kegiatan sertifikasi merupakan salah satu bentuk pengawasan produk sebelum beredar (*pre-market*), yaitu dengan melakukan pemeriksaan di sarana produksi dan distribusi dalam rangka persetujuan izin produksi/distribusi serta registrasi produk. Kegiatan sertifikasi dilakukan setelah ada permohonan pemeriksaan dari sarana produksi/distribusi kepada Kantor Badan POM di Kabupaten Tangerang, sebagai dasar kelengkapan izin produksi maupun registrasi produk obat, obat tradisional, kosmetika, pangan, dan distribusi obat di Badan POM.

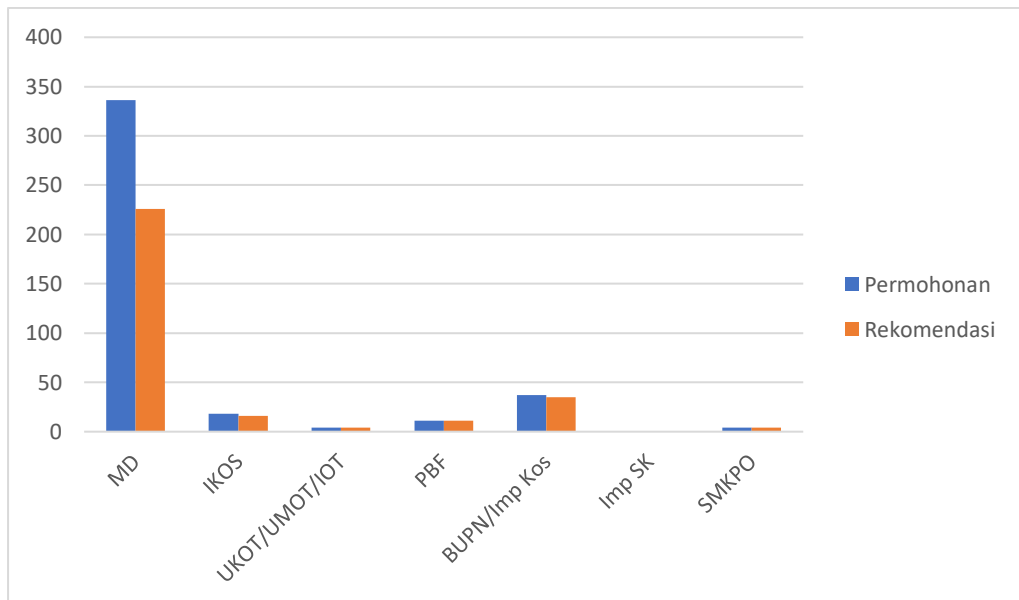
Total jumlah permohonan sertifikasi Balai POM di Tangerang adalah 410 permohonan dengan 396 rekomendasi yang telah diterbitkan sehingga capaian jumlah rekomendasi yang diterbitkan Balai POM di Tangerang tahun 2023 adalah 96,59%. Jumlah rekomendasi industri pangan (MD) memiliki proporsi paling banyak, perhitungan rekomendasi MD ini berdasarkan jenis pangan yang diproduksi sedangkan pada komoditi lain berdasarkan sarana. Jumlah penerbitan rekomendasi berdasarkan komoditi dapat dilihat pada tabel 3.23.

Tabel 3.23 Permohonan Sertifikasi yang diterima tahun 2023

Jenis Sarana	Permohonan	Rekomendasi
Industri Pangan (MD)	336	326
Industri Kosmetik (IKOS)	18	16
UKOT/UMOT/IOT	4	4
PBF	11	11
BUPN/Importir Kosmetik	37	35

LAPORAN TAHUNAN 2023

Jenis Sarana	Permohonan	Rekomendasi
Importir Suplemen Kesehatan	0	0
SMKPO	4	4
Jumlah	410	396



Gambar 3.9 Grafik Sertifikasi Produk dan Fasilitas Produksi dan/ atau Distribusi Obat dan Makanan tahun 2023

3.7.1 Sertifikasi Sarana Produksi Pangan Olahan dan Importir Pangan

Sertifikasi sarana produksi pangan olahan yang dilakukan oleh Balai POM di Tangerang adalah penerbitan Izin Penerapan Cara Produksi Pangan Olahan yang Baik atau yang selanjutnya disingkat menjadi IP CPPOB yaitu berupa penerbitan IP CPPOB untuk Usaha Mikro dan Kecil (UMK) yang memproduksi pangan dengan risiko pangan rendah dan sedang, Rekomendasi IP CPPOB untuk industri menengah dan besar dengan risiko pangan rendah dan sedang serta hasil verifikasi IP CPPOB UMK. Jumlah permohonan dan rekomendasi yang dihitung dalam

penerbitan IP CPPOB adalah jenis pangan yang diajukan. Pada tahun 2023 Balai POM di Tangerang menerima permohonan sebanyak 336 permohonan dengan 326 rekomendasi diterbitkan. Rekomendasi tersebut mencakup izin penerapan CPPOB yang diterbitkan dan verifikasi izin penerapan CPPOB yang telah diterbitkan.

Balai POM di Tangerang pada tahun 2023 melakukan sertifikasi sarana importir pangan dalam rangka audit *survillance* SMKPO sebanyak 4 sarana.

3.7.2 Sertifikasi Sarana Produksi Obat Tradisional

Balai POM di Tangerang melakukan pemeriksaan aspek Cara Produksi Obat Tradisional yang Baik (CPOTB) bertahap bagi Usaha Kecil Obat Tradisional (UKOT) maupun Usaha Mikro Obat Tradisional (UMOT) dan melakukan sertifikasi CPOTB bersama Badan POM untuk Industri Obat Tradisional (IOT)

Pada tahun 2023 jumlah permohonan pemeriksaan sarana produksi Obat Tradisional terdapat 4 sarana dengan rekomendasi yang diterbitkan sebanyak 4 rekomendasi.

3.7.3 Sertifikasi Sarana Produksi Kosmetik dan Sarana Importir, Badan Usaha Pemilik Notifikasi Kosmetik

Sertifikasi sarana produksi kosmetik yang dilakukan oleh Balai POM di Tangerang adalah pemeriksaan industri kosmetik dalam memenuhi aspek Cara Pembuatan Kosmetik yang baik (CPKB) dan Sertifikasi Bersama Badan POM untuk sertifikasi CPKB. Permohonan pemeriksaan sarana produksi kosmetik yang diterima Balai POM di Tangerang pada tahun 2023 sebanyak 18 dengan jumlah rekomendasi yang terbit adalah sebanyak 16 rekomendasi. Selain sertifikasi pada sarana produksi dilakukan juga sertifikasi pada sarana distribusi pemohon notifikasi

kosmeti. Pemohon notifikasi kosmetika dibagi menjadi 2 jenis yaitu badan usaha pemilik notifikasi dan importir kosmetika. Pada tahun 2023 terdapat sebanyak 37 permohonan dengan rekomendasi yang diterbitkan sebanyak 35 rekomendasi.

3.7.4 Sertifikasi Sarana Distribusi Obat Pedagang Besar Farmasi (PBF)

Sertifikasi sarana Distribusi Obat Pedagang Besar Farmasi (PBF) yang dilakukan oleh Balai POM di Tangerang adalah pemeriksaan PBF dalam memenuhi aspek Cara Distribusi Obat yang Baik (CDOB). Permohonan pemeriksaan PBF yang diterima Balai POM di Tangerang tahun 2023 sebanyak 11 permohonan dengan rekomendasi yang diterbitkan sebanyak 11 rekomendasi.

3.8 Pemantauan Iklan dan Label

Iklan merupakan setiap keterangan atau pernyataan dalam bentuk gambar, tulisan atau bentuk lain yang dilakukan dengan berbagai cara untuk pemasaran dan atau perdagangan. Dimana iklan harus mencantumkan keterangan yang isinya sesuai dengan kenyataan sebenarnya atau memuat keterangan yang diperlukan agar dapat memberikan gambaran atau kesan yang sebenarnya, dan juga keterangan yang berkaitan dengan hal-hal seperti sifat, harga, bahan, mutu, komposisi, manfaat atau keamanan pangan yang benar dan tidak menimbulkan gambaran/persepsi yang menyesatkan pemahaman mengenai pangan yang bersangkutan.

Label merupakan setiap keterangan mengenai produk yang berbentuk gambar, tulisan, kombinasi keduanya, atau bentuk lain yang disertakan pada produk, dimasukkan ke dalam, ditempelkan pada, atau merupakan bagian Kemasan. Label

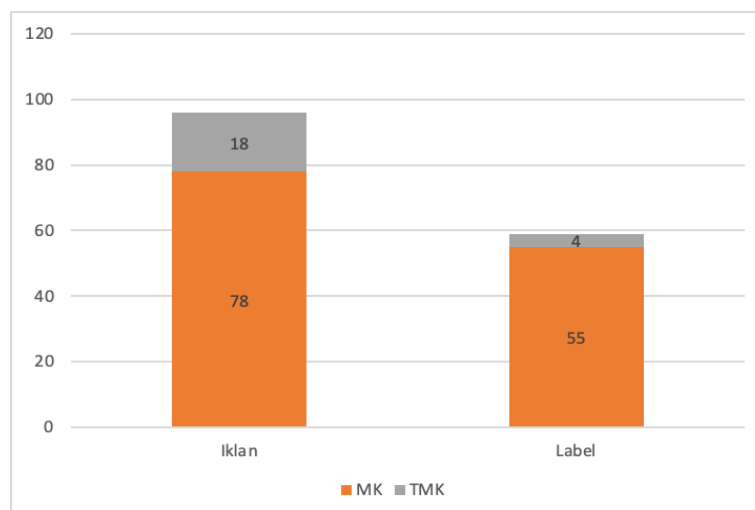
LAPORAN TAHUNAN 2023

harus dapat dengan mudah dilihat, tidak mudah lepas dari Kemasan, tidak mudah luntur, dan/atau rusak.

Pengawasan Iklan dan Label/ Penandaan merupakan bagian dari tugas Balai POM di Tangerang, dimana pengawasan dilakukan terhadap komoditi obat, obat tradisional, suplemen kesehatan, kosmetik dan pangan. Iklan yang diawasi yaitu melalui media cetak, elektronik, dan luar ruang.

3.8.1 Iklan dan Label Obat

Balai POM di Tangerang pada tahun 2023 telah melakukan pemantauan terhadap iklan obat sebanyak 96 iklan dari target 72 iklan (133,3%), dan label/ penandaan sebanyak 59 label dari target 59 label (100%), dengan hasil memenuhi ketentuan dan tidak memenuhi ketentuan sesuai gambar 3.10.



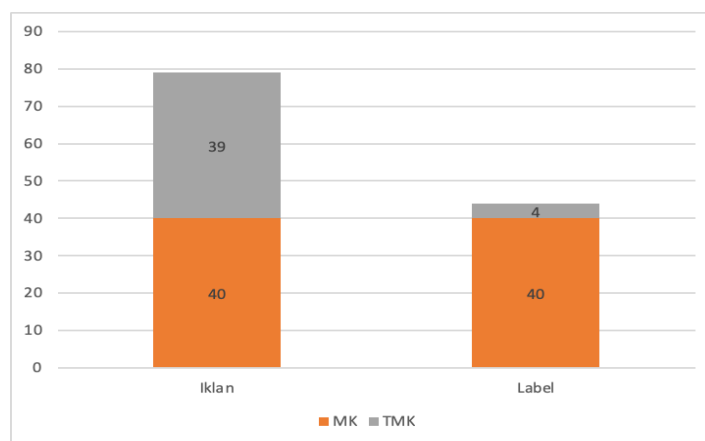
Gambar 3.10 Iklan dan Label Obat

3.8.2 Iklan dan Label Obat Tradisional, Suplemen Kesehatan dan Kosmetik

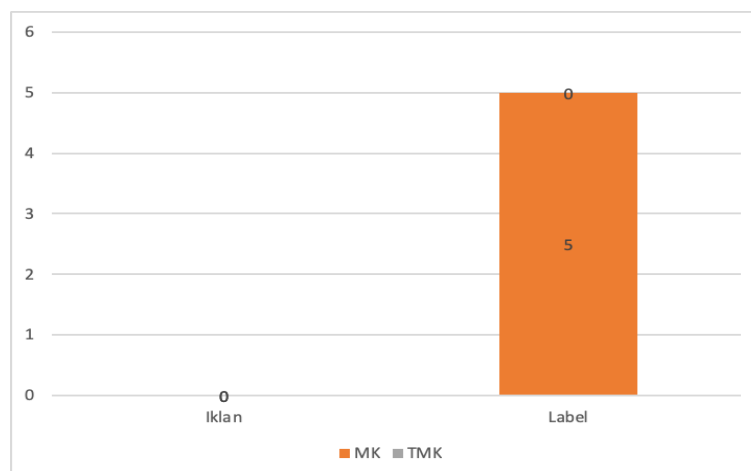
Balai POM di Tangerang pada tahun 2023 telah melakukan pemantauan terhadap iklan obat tradisional sebanyak 79 iklan dari target 75 iklan (105,33%), suplemen kesehatan

LAPORAN TAHUNAN 2023

sebanyak 39 iklan dari target 35 iklan (111,42%), dan kosmetik 129 iklan dari target 125 iklan (103,2%), sedangkan pengawasan label/ penandaan obat tradisional sebanyak 44 label, obat kuasi sebanyak 5 label, suplemen kesehatan 14 label dan kosmetik sebanyak 88 label dimana target tercapai 100%, dengan hasil memenuhi ketentuan dan tidak memenuhi ketentuan sesuai gambar 3.11.

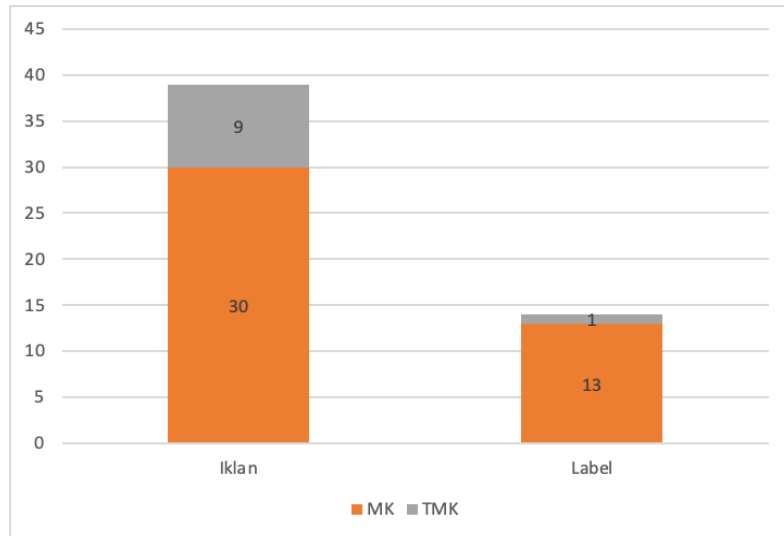


Gambar 3.11 Iklan dan Label Obat Tradisional

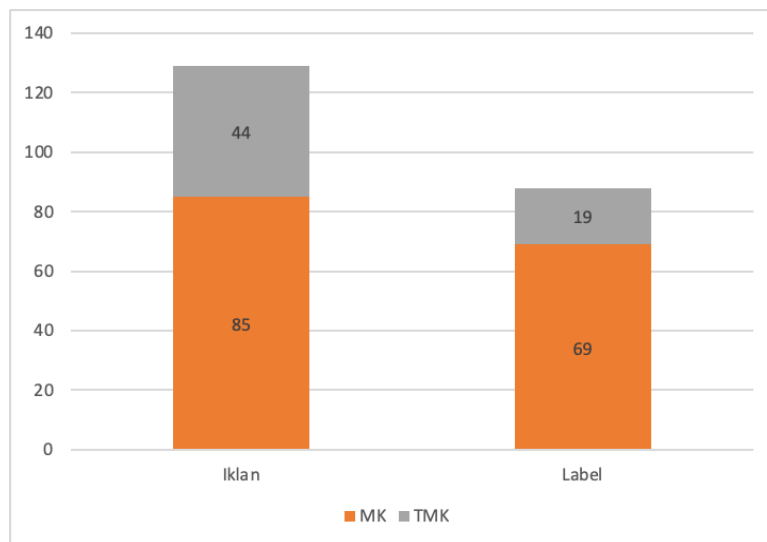


Gambar 3.12 . Iklan dan Label Obat Kuasi

LAPORAN TAHUNAN 2023



Gambar 3.13 Iklan dan Label Suplemen Kesehatan

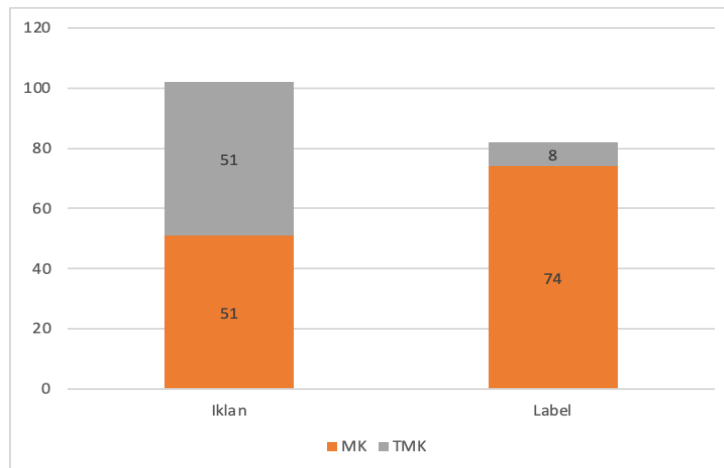


Gambar 3.14 Iklan dan Label Kosmetik

3.8.3 Iklan dan Label Pangan

Pemantauan iklan dan label/ penandaan pangan Balai POM di Tangerang pada tahun 2023 sebanyak 102 iklan dari target 100 iklan (102%), dan label/ penandaan sebanyak 82 label. Sesuai Gambar 3.15.

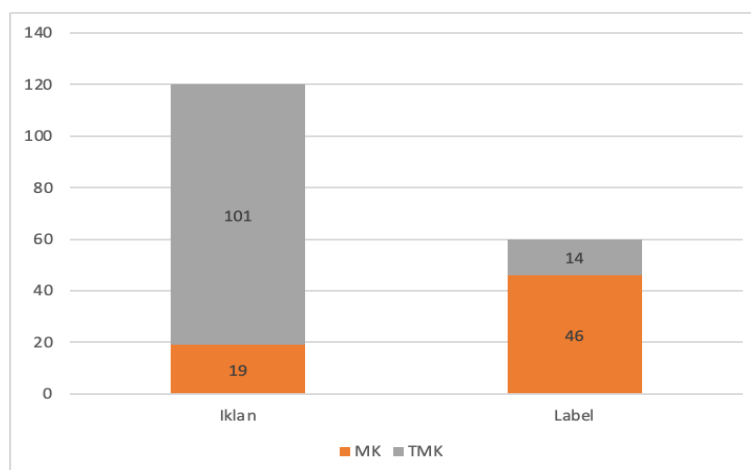
LAPORAN TAHUNAN 2023



Gambar 3.15 Iklan dan Label Pangan

3.8.4 Iklan dan Label Rokok

Pemantauan iklan dan label/ penandaan rokok Balai POM di Tangerang pada tahun 2023 sebanyak 120 iklan dari target 120 iklan (100%), dan label/ penandaan sebanyak 60 label dari target 60 mencapai target 100%, dengan hasil memenuhi ketentuan dan tidak memenuhi ketentuan sesuai gambar 3.16.



Gambar 3.16 Iklan dan Label Rokok

3.9 Penyidikan Kasus Tindak Pidana di Bidang Obat dan Makanan

3.9.1 Hasil Operasi Penyelidikan dan Penyidikan Kasus Tindak Pidana di Bidang Obat dan Makanan

Pada Tahun 2023, Balai POM di Tangerang memiliki 1 orang Pejabat Penyidik Pegawai Negeri Sipil (PPNS) aktif dan 4 Aparatur Sipil Negara (ASN) pada bagian Fungsi Penindakan.

Berdasarkan target capaian jumlah perkara pada Tahun 2023 adalah 1 (satu) perkara yang kemudian disesuaikan dengan capaian, yaitu sebanyak 2 (dua) perkara. Capaian perkara pada Tahun 2023 adalah sebesar 94,63% dengan rincian sebagai berikut:

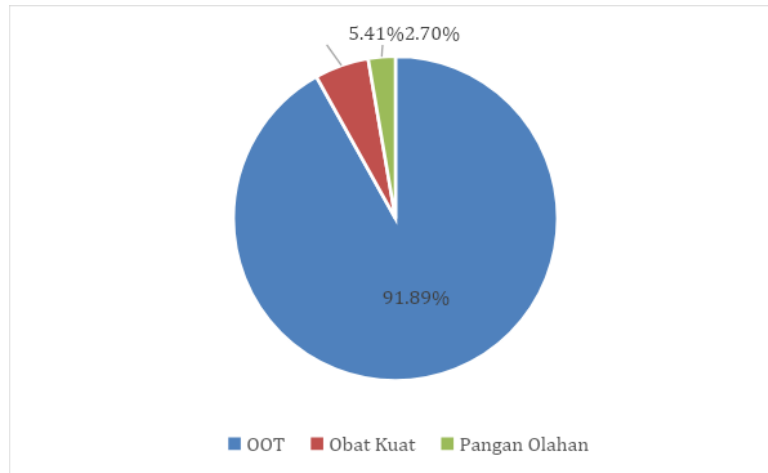
- a. Kasus distribusi kosmetik tanpa izin edar dengan status masih dalam proses/Surat Pemberitahuan Dimulainya Penyidikan (SPDP) tanggal 6 April 2023. Total barang bukti yang diamankan dari kasus ini diperkirakan sebesar Rp1.211.592.160,00 (Satu Milyar Dua Ratus Sebelas Juta Lima Ratus Sembilan Puluh Dua Ribu Seratus Enam Puluh Rupiah).
- b. Kasus produksi dan distribusi suplemen kesehatan tanpa izin edar dengan status kasus putusan pengadilan tanggal 12 Desember 2023. Total barang bukti yang diamankan dari kasus ini diperkirakan sebesar Rp1.087.749.404,00 (Satu Milyar Delapan Puluh Tujuh Juta Tujuh Ratus Empat Puluh Sembilan Ribu Empat Ratus Empat Rupiah).

3.9.2 Data Kerawanan Kejahatan Obat dan Makanan

Data kerawanan kejahatan obat dan makanan diperoleh dari pengaduan masyarakat, patroli siber, pemeriksaan, kegiatan intelijen dan permohonan saksi ahli dari pihak

LAPORAN TAHUNAN 2023

penegak hukum. Selama Tahun 2023 diperoleh data kerawanan kejahatan obat dan makanan sesuai dengan Gambar 3.17.



Gambar 3.17 Data kerawanan kejahatan obat dan makanan tahun 2023

Data kerawanan kejahatan obat dan makanan Tahun 2023 yang dilaporkan sebanyak 37 laporan dengan rincian sebagai berikut: 34 laporan atau 91,89% data Obat-Obat Tertentu (OOT) yang sering disalahgunakan dan tanpa izin edar, 2 laporan atau 5,41% data obat kuat dan tahan lama dengan penjualan tanpa kewenangan, dan 1 laporan atau 2,70% data pangan olahan tanpa izin edar.

3.9.3 Hasil Operasi Intelijen

Kegiatan intelijen dilaksanakan berdasarkan informasi dari lintas sektor maupun Direktorat Intelijen Obat dan Makanan BPOM, pengaduan masyarakat dan hasil pemantauan isu kewilayahan. Kegiatan intelijen yang ditindaklanjuti dengan operasi intelijen pada Tahun 2023 sebanyak 2 kasus, yaitu kasus distribusi kosmetik tanpa izin edar dan kasus produksi dan distribusi suplemen kesehatan tanpa izin edar.

3.10 Pemberdayaan Masyarakat/Konsumen

3.10.1 Profil Layanan Pengaduan Konsumen

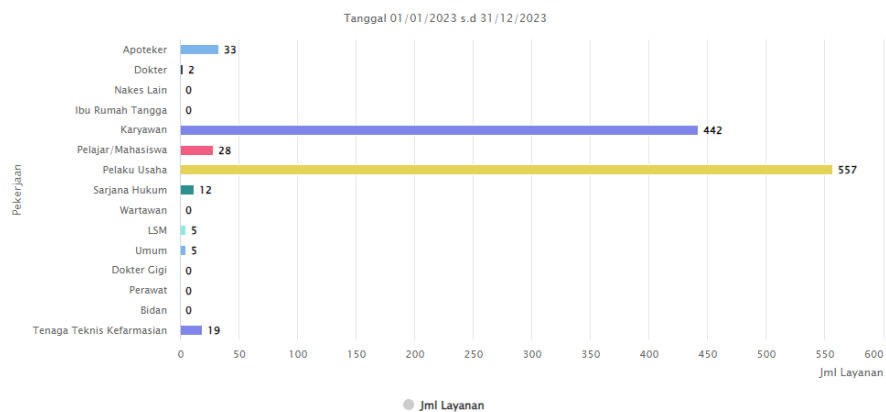
Profil Layanan Pengaduan Konsumen Balai POM di Tangerang Layanan Pengaduan Konsumen dilakukan oleh Unit Layanan Pengaduan Konsumen (ULPK) Balai POM di Tangerang yang mempunyai tugas memberikan pelayanan konsultasi dan informasi kepada konsumen dalam bentuk kegiatan permintaan informasi, pengaduan masyarakat terkait Obat dan Makanan dan penanganan keluhan terkait pelayanan yang diberikan Balai POM di Tangerang baik secara langsung (tatap muka), telepon, surat, surat elektronik dan media sosial.

Pada tahun 2023, Balai POM di Tangerang telah menerima 1.095 kali layanan pengaduan yang terdiri dari 1.095 berupa permintaan informasi dan 17 berupa pengaduan masyarakat. Layanan pengaduan pada Balai POM di Tangerang dapat diklasifikasikan berdasarkan kelompok profesi penanya/ pengadu dan media informasi yang dipakai dalam bertanya/ mengadu. Layanan pengaduan yang masuk ke Balai POM di Tangerang akan diinput secara berkala ke dalam aplikasi Sistem Pelaporan Layanan (SIMPEL). Jika terdapat pengaduan yang masuk ke Balai POM di Tangerang namun diperlukan rujukan Unit Pelaksana Teknis lain di Badan POM, Balai POM di Tangerang dapat merujuk pengaduan tersebut untuk dapat ditindaklanjuti oleh Unit Pelaksana Teknis yang berwenang.

- a. Klasifikasi Layanan Berdasarkan Kelompok Profesi Penanya

LAPORAN TAHUNAN 2023

Hasil klasifikasi layanan pengaduan berdasarkan kelompok profesi penanya dapat dilihat pada 3.18. Berdasarkan diagram tersebut dapat dilihat bahwa profesi penanya/ pengadu yang paling sering melakukan pengaduan atau permintaan informasi adalah pelaku usaha sebanyak 557 layanan.



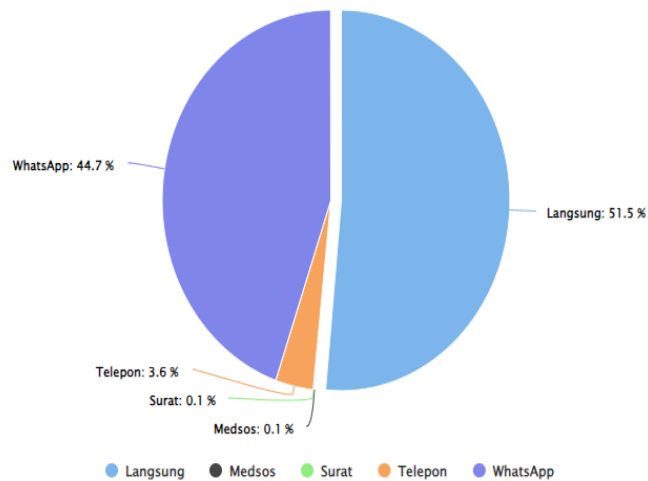
Gambar 3.18 Grafik Jumlah Layanan Berdasarkan Jenis Pekerjaan

b. Klasifikasi Layanan Berdasarkan Media Informasi yang Dipakai Dalam Melakukan Layanan

Pada tahun 2023, untuk layanan pengaduan media yang paling sering digunakan dalam melakukan layanan adalah layanan langsung/ tatap muka sebesar 50%. Adapun sebaran media layanan pengaduan dapat dilihat pada gambar 3.19.

LAPORAN TAHUNAN 2023

Tanggal 01/01/2023 s.d 31/12/2023



Gambar 3.19 Grafik Jumlah Layanan Berdasarkan Mekanisme Menjawab

c. Penanganan Pengaduan

Pada tahun 2023, terdapat 17 pengaduan yang masuk ke Balai POM di Tangerang, baik yang disampaikan langsung oleh pelapor atau pun pengaduan yang dirujuk dari Unit Layanan Pengaduan Konsumen lain. Layanan pengaduan yang diterima oleh Balai POM di Tangerang tahun 2023 dapat dilihat pada tabel 3.24.

Tabel 3. 24 layanan pengaduan yang diterima oleh Balai POM di Tangerang pada Tahun 2023

No.	Jenis Pengaduan	Waktu Pengaduan	Asal Pengaduan	Status Pengaduan
1.	Es krim diduga tidak sesuai ketentuan	Januari	Rujukan ULPK Pusat	<i>Closed</i>
2.	Toko obat diduga tidak memiliki izin	Februari	Langsung	<i>Closed</i>
3.	Produk cokelat yang diduga menyebabkan sakit	Februari	Rujukan ULPK Balikpapan	<i>Closed</i>

LAPORAN TAHUNAN 2023

No.	Jenis Pengaduan	Waktu Pengaduan	Asal Pengaduan	Status Pengaduan
4.	Toko kosmetik diduga menjual OOT tanpa kewenangan di Tigaraksa	Maret	Langsung	<i>Closed</i>
5.	Toko kosmetik diduga menjual OOT tanpa kewenangan di Cikupa	Maret	Langsung	<i>Closed</i>
6.	Toko kosmetik diduga menjual OOT tanpa kewenangan di Curug	Maret	Langsung	<i>Closed</i>
7.	Produk mie instant diduga rusak	April	Rujukan ULPK Pusat	<i>Closed</i>
8.	Produk pangan yang diduga terdapat cemaran fisik	Mei	Rujukan ULPK Padang	<i>Closed</i>
9.	Roti yang diduga menyebabkan keracunan	Mei	Langsung	<i>Closed</i>
10.	<i>Sponge Cake</i> diduga tanpa izin edar	Juni	Langsung	<i>Closed</i>
11.	Toko kosmetik diduga menjual kembali OOT	Juli	Langsung	<i>Closed</i>
12.	Penyalahgunaan data pada Apoteker	Juli	Langsung	<i>Closed</i>
13.	Dugaan sarana	Juli	ULPK	<i>Closed</i>

LAPORAN TAHUNAN 2023

No.	Jenis Pengaduan	Waktu Pengaduan	Asal Pengaduan	Status Pengaduan
	produksi kosmetika ilegal		Pusat	
14.	Penyalahgunaan nama dagang	Agustus	Rujukan ULPK Pusat	<i>Closed</i>
15.	Sarana produksi pangan diduga tidak layak (kotor)	September	Langsung	<i>Closed</i>
16.	Warung diduga menjual OOT tanpa kewenangan	Oktober	Langsung	<i>Closed</i>
17.	Peredaran OOT di Rajeg	Desember	Langsung	<i>Closed</i>

3.10.2 Layanan Informasi Publik Pejabat Pengelola Informasi dan Dokumentasi (PPID)

Pada Tahun 2023 tidak ada permintaan layanan pengaduan melalui PPID ke Balai POM di Tangerang.

3.10.3 Sosialisasi Pemberdayaan Masyarakat

Balai POM di Tangerang secara berkelanjutan melakukan Komunikasi, Informasi, dan Edukasi (KIE) berupa sosialisasi kepada masyarakat agar masyarakat dapat melindungi dirinya sendiri dari obat dan makanan yang berisiko terhadap kesehatan. Pada tahun 2023, dengan sudah berakhirnya status pandemi Covid-19, Balai POM di Tangerang sudah memulai melaksanakan kegiatan secara luar jaringan (luring) lebih banyak dibandingkan kegiatan secara dalam jaringan (daring/ *online*). KIE Langsung yang berupa pemberian sosialisasi pemberdayaan masyarakat

LAPORAN TAHUNAN 2023

yang dilakukan Balai POM di Tangerang pada tahun 2023 sebanyak 11 kegiatan yang terdiri dari 6 kali pelaksanaan DIVA (Drive Thru Pengujian Sampel) di Kantor Kecamatan, 4 kali KIE Sosialisasi dan 1 kali pelaksanaan Forum Komunikasi Publik Standar Pelayanan Balai POM di Tangerang. Selain itu, Balai POM di Tangerang juga melakukan KIE melalui media sosial yaitu instagram, x, facebook, youtube, dan tiktok dengan penayangan konten pada tahun 2023 sebanyak 162 konten yang terdiri dari konten *repost* maupun *non repost* (mandiri). Balai POM di Tangerang juga melaksanakan KIE melalui media cetak dan elektronik sebanyak 4 kegiatan pada Tahun 2023 dengan rincian 1 kegiatan berupa penyebaran informasi melalui SMS *Blast* dan 3 kegiatan berupa pencetakan spanduk informasi terkait obat dan makanan. KIE yang dilaksanakan oleh Balai POM di Tangerang tahun 2023 dapat dilihat pada Tabel 3.25.

Tabel 3.25 KIE yang dilaksanakan tahun 2023

No.	Nama Kegiatan	Jumlah Pelaksanaan
1.	KIE Sosialisasi Langsung	11 kegiatan
2.	KIE Melalui Media Sosial	162 konten
3.	KIE Melalui Media Cetak dan Elektronik	4 kegiatan

3.10.4 Indeks Kepuasan Masyarakat (IKM)

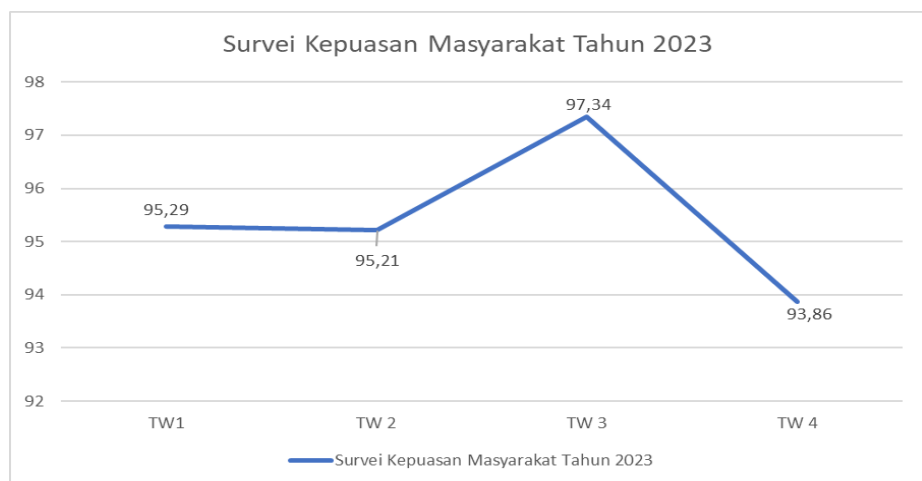
Survei Kepuasan Masyarakat merupakan tolak ukur untuk menilai tingkat kualitas pelayanan yang diberikan oleh Unit Pelayanan publik. Survei ini dilakukan sebagai upaya untuk meningkatkan kualitas pelayanan publik dan

LAPORAN TAHUNAN 2023

mengetahui kinerja pelayanan aparatur pemerintah kepada masyarakat. Balai POM di Tangerang melakukan akumulasi survey kepuasan masyarakat pada setiap triwulan. Survei yang dilakukan mengacu pada Peraturan Menteri Pendayagunaan Aparatur Negara dan Reformasi Birokrasi Nomor 16 tahun 2014 tentang Pedoman Survei Kepuasan Masyarakat Terhadap Penyelenggaraan Publik. Kinerja unit pelayanan dapat dilihat melalui hasil perhitungan survei kepuasan masyarakat yang berupa nilai Indeks Kepuasan Masyarakat dengan acuan tabel 3.26.

Tabel 3.26 Indeks Survey Kepuasan Masyarakat

Nilai SKM	Kinerja Unit Pelayanan
88,31 – 100,00	Sangat baik
76,61 – 88,30	Baik
65,00 – 76,60	Kurang baik
25,00 – 64,99	Tidak baik



Gambar 3.20 Grafik Indeks Kepuasan Masyarakat Balai POM di Tangerang Tahun 2023

Target yang didapatkan Balai POM di Tangerang untuk capaian Indeks Kepuasan Masyarakat sebesar 86. Berdasarkan gambar 3.20, pada Tri Wulan I Indeks Kepuasan Masyarakat Balai POM di Tangerang bernilai 95,29 yang berarti kinerja unit pelayanan Sangat Baik. Kemudian pada Tri Wulan II, nilai IKM mengalami sedikit penurunan menjadi 95,21, namun masih masuk ke dalam kategori Kinerja Unit Pelayanan Sangat Baik. Nilai IKM pada Tri Wulan III kembali naik menjadi 97,34 yang masuk ke dalam kategori Kinerja Unit Pelayanan Sangat Baik. Pada Tri Wulan IV nilai IKM mengalami penurunan menjadi 93,86 namun masih masuk ke dalam kategori Kinerja Unit Pelayanan Sangat Baik.

3.10.5 Efektifitas KIE

Pengukuran pembentuk indeks efektifitas KIE menggunakan 4 (empat) aspek KIE yang terdiri atas:

- 1) Penilaian masyarakat terhadap ragam pilihan sumber informasi KIE
- 2) Pemahaman masyarakat terhadap konten informasi yang diterima
- 3) Penilaian masyarakat terhadap manfaat program KIE
- 4) Minat masyarakat terhadap informasi Obat dan Makanan

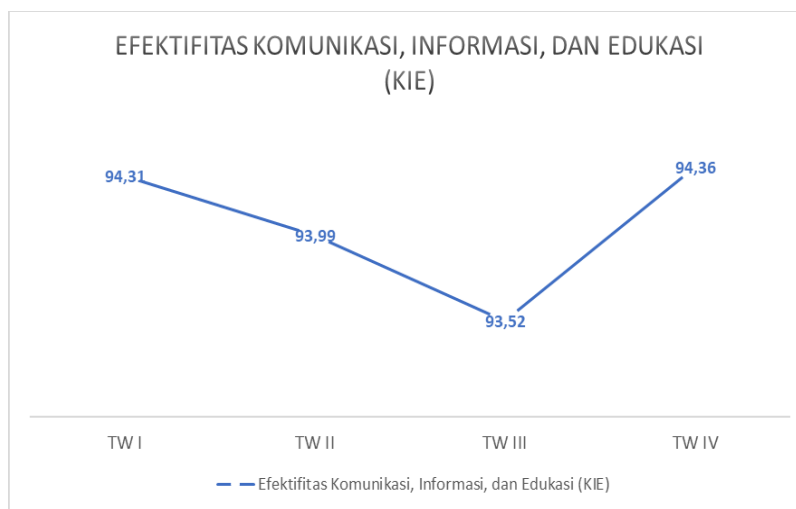
Acuan penilaian Efektifitas KIE mengacu pada Interpretasi Nilai Indeks Efektifitas KIE yang tercantum pada table 3.27.

LAPORAN TAHUNAN 2023

Tabel 3.27 Interpretasi Nilai Indeks Efektifitas KIE

Skor Indeks 100	Interpretasi Efektifitas
< 65.00	Kurang Efektif
65,01 - 75.00	Cukup Efektif
75.01 - 85.00	Efektif
85.01 - 95.00	Sangat Efektif
95.01 - 100	Sangat Efektif Sekali

Nilai Indeks Efektifitas KIE Balai POM di Tangerang dapat digambarkan pada gambar 3.21



Gambar 3.21 Grafik Indeks Efektifitas KIE Balai POM di Tangerang Tahun 2023

Pada tahun 2023, pengukuran indeks efektifitas KIE sudah dilaksanakan mulai dari Triwulan I, Balai POM di Tangerang memiliki target indeks efektifitas KIE sebesar 93,30. Nilai indeks efektifitas KIE yang didapatkan Balai POM di Tangrang pada Tri Wulan I sebesar 94,31 yang masuk ke dalam kategori interpretasi efektifitas “Sangat Efektif”. Pada Tri Wulan II nilai efektifitas KIE turun menjadi 93,99, namun masih masuk ke dalam kategori interpretasi efektifitas “Sangat Efektif”. Pada Tri Wulan III nilai efektifitas KIE mengalami penurunan kembali

LAPORAN TAHUNAN 2023

menjadi 93,52, namun masih masuk ke dalam kategori interpretasi efektifitas “Sangat Efektif”. Pada penghujung tahun di Tri Wulan IV, nilai efektifitas KIE meningkat menjadi 94,36 yang masuk ke dalam kategori interpretasi efektifitas “Sangat Efektif”.

MASALAH KESIMPULAN DAN SARAN

5.1 Masalah

5.1.1 Eksternal

- a. Dengan tingginya kepadatan penduduk di wilayah Kabupaten, tidak disertai dengan Pendidikan yang cukup menyebabkan masih rendahnya kesadaran Masyarakat akan obat dan makanan yang aman dan bermutu; serta sarana dan pra-sarana penunjang termasuk sarana pendidikan masih terbatas di Sebagian wilayah.
- b. Peningkatan jumlah sarana produksi dan distribusi di wilayah Kabupaten Tangerang
- c. Masih adanya penyalahgunaan obat, terutama Obat-obat Tertentu yang sering disalahgunakan (OOT).
- d. Kesadaran pelaku usaha bidang obat dan makanan untuk bisa memahami peraturan pemerintah di bidang obat dan makanan, sehingga jumlah produk obat dan makanan yang ilegal, palsu, dan tidak memenuhi syarat mutu semakin banyak beredar di pasaran.
- e. Modus operandi tindak pidana di bidang Obat dan Makanan makin bervariasi dengan jaringan yang luas serta. Sanksi hukum yang ringan terhadap pelaku tindak pidana di bidang obat dan makanan, sehingga tidak menimbulkan efek jera.

5.1.2 Internal :

Balai POM di Tangerang saat ini menempati bangunan kantor dengan status sewa menjadi salah satu tantangan, karena masih terdapat potensi pindahnya lokasi kantor.

5.2 Kesimpulan

1. Balai POM di Tangerang melakukan pengawasan obat dan makanan, meliputi pemeriksaan sarana produksi dan distribusi sebagai berikut :

LAPORAN TAHUNAN 2023

- a. Pemeriksaan sarana produksi dengan hasil 53,3% sarana memenuhi ketentuan
 - b. Pemeriksaan sarana distribusi dengan hasil 48,3% sarana memenuhi ketentuan
 - c. Selain pemeriksaan sebagai capaian rutin, pada tahun 2023 Balai POM di Tangerang juga melakukan pemeriksaan dalam rangka intensifikasi sarana distribusi dengan hasil 63% sarana memenuhi ketentuan.
2. Balai POM di Tangerang melakukan pengambilan sampel rutin acak maupun targeted, yaitu:
- a. Obat sebanyak 59 sampel, dengan hasil 4 sampel tidak memenuhi syarat (4 sampel TMK Penandaan) dan 55 sampel memenuhi syarat.
 - b. Obat tradisional, Suplemen Kesehatan dan Kuasi sebanyak 63, di mana 52 sampel memenuhi syarat, 11 sampel tidak memenuhi syarat (5 TMS uji laboratorium, 6 TMK penandaan).
 - c. Kosmetika sebanyak 88 sampel, di mana 77 sampel memenuhi syarat, dan 11 sampel tidak memenuhi syarat (2 TMS uji laboartorium, 8 TMK penandaan, dan 1 TMK penandaan & uji laboratorium).
 - d. Pangan sebanyak 82 sampel, di mana 70 sampel memenuhi syarat, dan 12 sampel tidak memenuhi syarat (11 TMS uji laboartorium, 1 TMK penandaan).
3. Balai POM di Tangerang selain melakukan sampling rutin pangan, juga melakukan :
- a. Sampling dan pengujian menggunakan rapid test kit :
 - Sebanyak 50 sampel garam, dengan hasil 39 memenuhi syarat dan 11 tidak memenuhi syarat.
 - Sebanyak 15 sampel untuk uji deteksi DNA procine, dengan hasil uji negatif tidak ada yang terdeteksi DNA procine.

- b. Sampling dan pengujian dalam rangka revitalisasi mobil laboratorium keliling sebanyak 906 sampel (per parameter uji). Dengan hasil 94,7% memenuhi syarat.
4. Balai POM di Tangerang selama tahun 2023 menerima berkas sertifikasi produk dan fasilitas produksi dan/ atau distribusi obat dan makanan sebanyak 410 berkas, di mana 396 sarana telah mendapatkan surat rekomendasi.
 5. Balai POM di Tangerang melakukan pengawasan iklan di leaflet/brosur, media cetak, media elektronik, media luar ruang, dan label/ penandaan produk Obat dan Makanan sebanyak 445 iklan dan 287 label/ penandaan. Hasil pemeriksaan iklan dan label obat dan makanan diperoleh 161 iklan TMK dan 31 label/ penandaan TMK.
 6. Target kasus penindakan tahun 2023 tercapai, yaitu sebanyak 2 kasus distribusi kosmetik Tanpa Izin Edar dan kasus produksi dan distribusi suplemen Kesehatan tanpa izin edar). Total barang bukti yang diamankan dari kasus tersebut diperkirakan sebesar Rp.2.299.341.564,00 (dua milyar dua ratus sembilan puluh Sembilan juta tiga ratus empat puluh satu ribu lima ratus enam puluh empat rupiah).
 7. Balai POM di Tangerang melakukan melaksanakan Komunikasi, Informasi, dan Edukasi (KIE) sosialisasi langsung dengan 11 kegiatan, melalui media sosial media sebanyak 162 konten dan melalui media cetak dan elektronik sebanyak 4 kegiatan.
 8. Pada tahun 2023, Balai POM di Tangerang melaksanakan layanan informasi sebanyak 557 kali dan layanan pengaduan sebanyak 17 aduan, di mana seluruh pengaduan telah selesai ditindaklanjuti.
 9. Indeks efektifitas KIE pada tahun 2023 Balai POM di Tangerang sebesar 94,36 %, artinya KIE yang diselenggarakan sangat efektif

10. Anggaran Balai POM di Tangerang pada tahun 2023 terealisasi sebesar 99,91% atau senilai Rp 5.057.593.878,- dari total anggaran sebesar Rp 5,062,365,000,-

5.3 Saran

1. Peningkatan fasilitas sarana dan pra-sarana yang mendukung kegiatan Balai POM di Tangerang melalui pengadaan barang dan jasa.
2. Selalu mengupayakan KIE (Komunikasi, Informasi, dan Edukasi) kepada masyarakat, pelaku usaha atau lintas sektor mengenai pengetahuan dan regulasi obat dan makanan, melalui kegiatan penyuluhan, sosialisasi, bimbingan teknis, serta pelayanan penerimaan konsultasi dan penerimaan pengaduan/pertanyaan.
3. Meningkatkan jejaring pengawasan obat dan makanan dengan lintas sektoral di wilayah Kabupaten Tangerang yang dapat mendukung program-program dari Balai POM di Tangerang.
4. Pemanfaatan teknologi informasi dalam mendukung kegiatan-kegiatan Balai POM di Tangerang.
5. Peningkatan pemberdayaan pelaku usaha, terutama mendorong UMKM dalam mengurus izin dan mematuhi secara konsisten ketentuan berlaku.
6. Terus melakukan inovasi dalam pelaksanaan pelayanan publik dan pelaksanaan tugas pokok dan fungsi Balai POM di Tangerang.

LAMPIRAN

Tabel 1A Sampling dan Pengujian Rutin Obat dan Makanan
UPT BPOM (Balai POM di Tangerang)

Tahun 2023

No	Komoditi	Metode Sampling	Nama UPT	Satuan	Target 1 Tahun Sesuai Pedoman Sampling	Jumlah Sampling	Jumlah Sampel Diperiksa dan Diuji Sesuai Standar	TMS					MS
								TIE/Illegal/Palsu	Rusak	Kedaluwarsa	Pengujian *	Total	
1	2	3	4	5	6	7	8=13+14	9	10	11	12	13=9+10+11+12	14
1	Obat	Targeted	Balai POM di Tangerang	sampel	11	11	11	0	0	0	0	0	11
		Random	Balai POM di Tangerang	sampel	48	48	48	0	0	0	4	4	44
2	Obat Tradisional	Targeted	Balai POM di Tangerang	sampel	13	13	13	0	0	0	2	2	11
		Random	Balai POM di Tangerang	sampel	31	31	31	0	0	0	5	5	26
3	Obat Kuasi	Targeted	Balai POM di Tangerang	sampel	1	1	1	0	0	0	0	0	1
		Random	Balai POM di Tangerang	sampel	4	4	4	0	0	0	0	0	4
4	Suplemen Kesehatan	Targeted	Balai POM di Tangerang	sampel	4	4	4	0	0	0	0	0	4
		Random	Balai POM di Tangerang	sampel	10	10	14	0	0	0	4	4	10
5	Kosmetik	Targeted	Balai POM di Tangerang	sampel	26	26	26	0	0	0	6	6	20
		Random	Balai POM di Tangerang	sampel	62	62	62	0	0	0	5	5	57
6	Pangan	Targeted	Balai POM di Tangerang	sampel	19	19	19	0	0	0	4	4	15
		Random	Balai POM di Tangerang	sampel	53	53	53	0	0	0	8	8	45
7	Pangan Fortifikasi	Targeted	Balai POM di Tangerang	sampel	10	10	10	0	0	0	2	2	8
8	Rokok	Targeted	Balai POM di Tangerang	sampel	0	0	0	0	0	0	0	0	0
TOTAL TARGETED			Balai POM di Tangerang	sampel	84	84	84	0	0	0	14	14	70
TOTAL RANDOM			Balai POM di Tangerang	sampel	208	208	212	0	0	0	26	26	186
TOTAL				sampel	292	292	296	0	0	0	40	40	256

Tabel 1B Sampling dan Pengujian Non Rutin Obat dan Makanan

UPT BPOM (Balai POM di Tangerang)

Tahun 2023

No	Komoditi	Nama UPT	Jenis Pengujian	Satuan	Jumlah Sampel	Jumlah Sampel Yang Diuji	TMS	MS
1	2	3	4	5	6	7=8+9	8	9
1	Obat *	Balai POM di Tangerang	0	sampel	0	0	0	0
2	Obat Tradisional	Balai POM di Tangerang	0	sampel	0	0	0	0
3	Obat Kuasi	Balai POM di Tangerang	0	sampel	0	0	0	0
4	Suplemen Kesehatan	Balai POM di Tangerang	0	sampel	0	0	0	0
5	Kosmetik	Balai POM di Tangerang	0	sampel	0	0	0	0
6	Pangan	Balai POM di Tangerang	1	sampel	1	1	1	0
Total		Balai POM di Tangerang	1	sampel	1	1	1	0
TOTAL			1	sampel	1	1	1	0

Tabel 1C Sampling dan Pengujian Sederhana Obat dan Makanan Dengan Rapid Test Kit

UPT BPOM (Balai POM di Tangerang)

Tahun 2023

No	Komoditi	Nama UPT	Satuan	Jumlah Sampel	Jumlah Sampel Yang Diuji	TMS	MS
1	2	3	4	5	6=7+8	7	8
1	Obat	Balai POM di Tangerang	sampel	0	0	0	0
2	Pangan	Balai POM di Tangerang	sampel	750	750	59	691
TOTAL			sampel	750	750	59	691

Tabel 1D Sampling dan Pengujian Kimia Sesuai Regionalisasi Laboratorium

UPT BPOM (Balai POM di Tangerang)

Tahun 2023

No	Nama UPT	Asal Sampel (UPT Anggota Region)	Komoditi	Satuan	Jumlah Sampel Regionalisasi yang Diterima	Jumlah Sampel Regionalisasi Yang Diuji	MS	TMS
1	3	4	2	5	6	7=8+9	8	9
1	Balai POM di Tangerang	Balai POM di Tangerang	Obat	sampel	0	0	0	0
		Balai POM di Tangerang	Obat Tradisional	sampel	0	0	0	0
		Balai POM di Tangerang	Obat Kuasi	sampel	0	0	0	0
		Balai POM di Tangerang	Suplemen Kesehatan	sampel	0	0	0	0
		Balai POM di Tangerang	Kosmetik	sampel	0	0	0	0
		Balai POM di Tangerang	Pangan	sampel	0	0	0	0
Total				sampel	0	0	0	0

Tabel 1E Sampling dan Pengujian Mikrobiologi Sesuai Regionalisasi Laboratorium

UPT BPOM (Balai POM di Tangerang)

Tahun 2023

No	Nama UPT	Asal Sampel (UPT Anggota Region)	Komoditi	Satuan	Jumlah Sampel Regionalisasi yang Diterima	Jumlah Sampel Regionalisasi Yang Diuji	MS	TMS
1	3	4	2	5	6	7=8+9	8	9
1	Balai POM di Tangerang	Balai POM di Tangerang	Obat	sampel	0	0	0	0
			Obat Tradisional	sampel	0	0	0	0
			Obat Kuasi	sampel	0	0	0	0
			Suplemen Kesehatan	sampel	0	0	0	0
			Kosmetik	sampel	0	0	0	0
			Pangan	sampel	0	0	0	0
						0		
Total				sampel	0	0	0	0

Tabel 2A Hasil Pengujian Obat Menurut Parameter Uji

UPT BPOM (Balai POM di Tangerang)

Tahun 2023

NO	JENIS PARAMETER UJI	JUMLAH	HASIL PENGUJIAN	
			MS	TMS
1	2	3=4+5	4	5
1	Fisika :			
	▪ pH	2	2	0
	▪ Waktu hancur	1	1	0
	▪ Disolusi	42	42	0
	▪ Volume terpindahkan	2	2	0
	▪ Isi minimum	0	0	0
	▪ Indeks bias	0	0	0
	▪ Keseragaman Bobot	10	10	0
2	Kimia :			
	▪ Identifikasi	56	56	0
	▪ Penetapan kadar zat aktif	56	56	0
	▪ Keseragaman Kandungan	35	35	0
	JUMLAH	204	204	0

Tabel 2B Hasil Pengujian Obat Tradisional Menurut Parameter Uji

UPT BPOM (Balai POM di Tangerang)

Tahun 2023

NO	JENIS PARAMETER UJI	JUMLAH	HASIL PENGUJIAN	
			MS	TMS
1	2	3=4+5	4	5
1	Fisika :			
	▪ Kadar air	30	30	0
	▪ Lain-lain (sebutkan)	0	0	0
2	Kimia :			
	▪ Cemar logam berat	9	9	0
	▪ Kadar etanol dan methanol	6	6	0
	▪ Zat tambahan yang diizinkan (Pewarna, pengawet dan Pemanis buatan)	8	8	0
	▪ Bahan kimia obat	44	44	0
	▪ Cemar residu pelarut	20	20	0
	▪ Lain-lain (sebutkan)	0		
	TOTAL	117	117	0

Tabel 2C Hasil Pengujian Obat Kuasi Menurut Parameter Uji

UPT BPOM (Balai POM di Tangerang)

Tahun 2023

NO	JENIS PARAMETER UJI	JUMLAH	HASIL PENGUJIAN	
			MS	TMS
1	2	3=4+5	4	5
1	Fisika :			
	▪ Lain-lain (sebutkan)	0	0	0
2	Kimia :			
	Identifikasi/PK Asam Salisilat	5	5	0
	Identifikasi Metil Salisilat	5	5	0
	▪ Lain-lain (sebutkan)	0	0	0
	TOTAL	10	10	0

Tabel 2D Hasil Pengujian Suplemen Kesehatan Menurut Parameter Uji
 UPT BPOM (Balai POM di Tangerang)
 Tahun 2023

NO	JENIS PARAMETER UJI	JUMLAH	HASIL PENGUJIAN	
			MS	TMS
1	2	3=4+5	4	5
1	Fisika :			
	▪ Kadar Air	9	9	0
	▪ Lain-lain (sebutkan)	0	0	0
2	Kimia :			
	▪ Identifikasi	14	14	0
	▪ Penetapan kadar zat aktif	0	0	0
	Cemaran residu pelarut	1	1	0
	PK Etanol Metanol	0	0	0
	▪ Lain-lain (sebutkan)	0	0	0
	JUMLAH	24	24	0

Tabel 2E Hasil Pengujian Kosmetik Menurut Parameter Uji

UPT BPOM (Balai POM di Tangerang)

Tahun 2023

NO	JENIS PARAMETER UJI	JUMLAH	HASIL PENGUJIAN	
			MS	TMS
1	2	3=4+5	4	5
1	Kimia :			
	▪ Identifikasi Pewarna	206	205	1
	▪ Identifikasi Pengawet	71	71	0
	▪ PK Pengawet	0	0	0
	▪ PK Tabir Surya	0	0	0
	▪ PK Etanol dan Metanol	30	29	1
	▪ Lain-lain (sebutkan)	0	0	0
	TOTAL	307	305	2

Tabel 2F Hasil Pengujian Pangan Menurut Parameter Uji
UPT BPOM (Balai POM di Tangerang)

Tahun 2023

NO	JENIS PARAMETER UJI	JUMLAH	HASIL PENGUJIAN	
			MS	TMS
1	2	3=4+5	4	5
1	Fisika :			
	▪ pH	3	3	0
	▪ Indeks bias	0	0	0
	▪ Kadar abu	1	1	0
	▪ Kadar air	1	1	0
	▪ Padatan total	0	0	0
	▪ Lain-lain (sebutkan)	0	0	0
2	Kimia :			
	▪ PK Lemak	5	5	0
	▪ PK Protein	3	3	0
	▪ PK Vitamin	7	6	1
	▪ PK Mineral (Ca, Zn, Na, K, P, Fe, Mg)	2	2	0
	▪ PK Gula	0	0	0
	▪ PK Karbohidrat	0	0	0
	▪ PK Mikotoksin	0	0	0
	▪ PK Pemanis buatan	22	21	1
	▪ PK Pengawet	18	17	1
	▪ PK Kloramfenikol	5	5	0
	▪ PK Sianida	1	1	0
	▪ PK Hidroksi metil furfural	1	1	0
	▪ PK Sulfur dioksida	0	0	0
	▪ PK Kesadahan	0	0	0
	▪ PK Zat organik	0	0	0
	▪ PK Senyawa (NO ₂ , NO ₃ ,CN, Cl ₂)	0	0	0
	▪ PK Kofein	1	0	1
	▪ PK Theina	0	0	0
	▪ PK Etanol dan methanol	3	3	0
	▪ PK Natrium klorida	0	0	0
	▪ PK Kalium iodat	0	0	0
	▪ Penetapan bilangan asam, iodium dan peroksida	4	4	0
	▪ Pewarna sintetik	32	32	0
	▪ Identifikasi histamin	2	2	0
	▪ Identifikasi boraks	3	3	0
	▪ Cemaran logam	113	113	0
	▪ Residu pestisida	0	0	0
	▪ Identifikasi arsen	0	0	0
	▪ Identifikasi formalin	6	6	0
	▪ Lain-lain (sebutkan)	0	0	0
	TOTAL	233	229	4

Tabel 2G Hasil Pengujian Mikrobiologi Menurut Parameter Uji
 UPT BPOM (Balai POM di Tangerang)
 Tahun 2023

NO	JENIS PARAMETER UJI	JUMLAH	HASIL PENGUJIAN	
			MS	TMS
1	2	3=4+5	4	5
1	Obat :			
	• A L T	1	1	0
	• Uji batas cemaran	0	0	0
	• Uji Sterilitas	1	1	0
	• Uji Potensi	1	1	0
	• Uji Koefisien Fenol	0	0	0
	• Bebas <i>Escherichia coli</i>	0	0	0
	• <i>Escherichia coli</i>	0	0	0
	• <i>Salmonella sp</i>	0	0	0
	• <i>Salmonella aureus</i>	0	0	0
	• <i>Pseudomonas aeruginosa</i>	1	1	0
	• <i>Staphylococcus aureus</i>	1	1	0
2	Obat Tradisional :			
	• A L T	33	31	2
	• Angka Kapang	31	30	1
	• Angka Khamir	31	30	1
	• <i>Escherichia coli</i>	21	21	0
	• <i>Salmonella sp</i>	21	21	0
	• <i>Staphylococcus aureus</i>	1	1	0
	• <i>Pseudomonas aeruginosa</i>	1	1	0
	• <i>Candida albicans</i>	0	0	0
	• <i>Clostridium perfringens</i>	0	0	0
	• <i>Clostridium tetani</i>	0	0	0
	• <i>Bacillus anthrax</i>	0	0	0
	• Lain-lain (sebutkan)	0	0	0
3	Suplemen Kesehatan :			
	• A L T	9	9	0
	• Angka Kapang	9	9	0
	• Angka Khamir	9	9	0
	• <i>Candida Albicans</i>	0	0	0
	• <i>Shigella</i>	0	0	0
	• <i>Staphylococcus Aureus</i>	4	4	0
	• <i>Escherichia Coli</i>	9	9	0
	• <i>Pseudomonas Aeruginosa</i>	0	0	0
	• <i>Salmonella Sp</i>	2	2	0
	• <i>Fragmen DNA Babi</i>	0	0	0
	• Lain-lain (sebutkan)	0	0	0
4	Kosmetik :			
	• A L T	66	66	0
	• A K K	66	66	0
	• <i>Staphylococcus aureus</i>	66	66	0
	• <i>Candida albicans</i>	66	66	0
	• <i>Pseudomonas aeruginosa</i>	66	66	0
	• Lain-lain (sebutkan)	0	0	0
5	Pangan :			
	• ALT	6	5	1
	• ALT Pembentuk spora	0	0	0
	• MPN Coliform	0	0	0
	• Angka Kapang	7	7	0
	• Angka Khamir	7	7	0
	• Angka <i>Salmonella aureus</i>	34	34	0
	• Angka <i>Clostridium perfringens</i>	3	3	0
	• Angka <i>Enterococci</i>	0	0	0
	• Angka <i>Coliform</i>	0	0	0
	• <i>Escherichia coli</i>	18	16	2
	• <i>Salmonella aureus</i>	34	34	0
	• <i>Salmonella sp</i>	0	0	0
	• <i>Enterococci</i>	0	0	0
	• <i>Vibrio cholerae</i>	0	0	0
	• <i>Vibrio parahaemolyticus</i>	0	0	0
	• <i>Clostridium perfringens</i>	3	3	0
	• <i>Enterobacteriaceae</i>	16	15	1
	TOTAL	644	636	8

Tabel 3A Jenis Bahan Kimia Obat (BKO) dalam Sampel Obat Tradisional
UPT BPOM (Balai POM di Tangerang)

Tahun 2023

No	Nama Obat Tradisional	Nama BKO	Jumlah
1	2	3	4
A Sampel Rutin			
1	NIHIL		
2			
3			
Dst			
B Sampel Non Rutin			
1	NIHIL		
2			
3			
Dst			
C Sampel Penelurusan Kasus			
1	NIHIL		
2			
3			
Dst			
TOTAL			

Tabel 3B Jenis Bahan Berbahaya/Dilarang dalam Sampel Kosmetik
UPT BPOM (Balai POM di Tangerang)

Tahun 2023

No	Nama Kosmetik	Nama Bahan Berbahaya/Dilarang	Jumlah
1	2	3	4
A Sampel Rutin			
1	NIHIL		
2			
3			
Dst			
B Sampel Non Rutin			
1	NIHIL		
2			
3			
Dst			
C Sampel Penelurusan Kasus			
1	NIHIL		
2			
3			
Dst			
TOTAL			

Tabel 3C Jenis Kandungan Bahan Berbahaya dalam Sampel Pangan
UPT BPOM (Balai POM di Tangerang)

Tahun 2023

No	Nama Produk Pangan	Kandungan Bahan Berbahaya	Jumlah
1	2	3	4
A Sampel Rutin			
1	NIHIL		
2			
3			
Dst			
B Sampel Non Rutin			
1	NIHIL		
2			
3			
Dst			
C Sampel Pengujian Sederhana			
1	Apem	Rhodamin B	-
2	Mie kuning	Formalin	-
3	Mie kuning	Boraks	-
4	Tahu kuning	Formalin	-
5	Tahu putih besar	Formalin	-
6	Mie kuning basah	Formalin	-
7	Terasi	Rhodamin B	-
8	Mie kuning	Formalin	-
9	Pacar cina	Rhodamin B	-
10	Teri nasi	Formalin	-
11	Tahu putih	Formalin	-
12	Pacar cina	Rhodamin B	-
13	Teri nasi	Formalin	-
14	Cone es krim	Rhodamin B	-
15	Gulali	Rhodamin B	-
16	Mie kuning	Formalin	-
17	Kolak pacar cina	Rhodamin B	-
18	Teri kecil day2day	Formalin	-
19	Tahu kuning	Formalin	-
20	Tahu putih kain	Formalin	-
21	Tahu oranye	Methanyl yellow	-
22	Kue mangkok	Rhodamin B	-
23	Cone es krim	Rhodamin B	-
24	Kerupuk pasir	Rhodamin B	-
25	Kue mangkok	Rhodamin B	-
26	Kue maizena	Rhodamin B	-
27	Wajik	Rhodamin B	-
28	Apem	Rhodamin B	-
29	Kue Maizena	Rhodamin B	-
30	Tahu Coklat	Formalin	-
31	Tahu Inul	Formalin	-
32	Mie Kuning	Formalin	-
33	Tahu Kuning	Formalin	-
34	Aromanis Merah	Rhodamin B	-
35	Mie Kuning	Formalin	-
36	Tahu Kuning	Formalin	-
37	Tahu Cina	Formalin	-
38	Tahu Coklat	Formalin	-
39	Mie Kuning	Formalin	-
40	Tahu Putih Kecil	Formalin	-
41	Tahu Putih Besar	Formalin	-
42	Tahu Putih Sedang	Formalin	-
43	Tahu Sutra Putih Hypermart	Formalin	-
44	Tahu Sutra Kuning Hypermart	Formalin	-
45	Mie Kuning	Formalin	-
46	Tahu Putih	Formalin	-
47	Harum Manis Aryan	Rhodamin B	-
48	Gulaliku Cap Colek	Rhodamin B	-
49	Cone Es Krim Kotak	Rhodamin B	-
50	Cone Es Krim Bulat	Rhodamin B	-
51	Cone Es Krim Ikan	Rhodamin B	-
TOTAL			

Tabel 4A Evaluasi Umum Prioritas Sampling Obat

UPT BPOM (Balai POM di Tangerang)

Tahun 2023

No.	Jenis Sampel (sesuai prioritas sampling)	Rencana Tahunan	Realisasi	% Pencapaian
1	2	3	4	5=(4/3 x 100%)
1	Targeted	11	11	100%
2	Random	48	48	100%

Tabel 4B Evaluasi Umum Prioritas Sampling Obat Tradisional

UPT BPOM (Balai POM di Tangerang)

Tahun 2023

No.	Jenis Sampel (sesuai prioritas sampling)	Rencana Tahunan	Realisasi	% Pencapaian
1	2	3	4	5=(4/3 x 100%)
1	Targeted	13	13	100%
2	Random	31	31	100%

Tabel 4C Evaluasi Umum Prioritas Sampling Obat Kuasi

UPT BPOM (Balai POM di Tangerang)

Tahun 2023

No.	Jenis Sampel (sesuai prioritas sampling)	Rencana Tahunan	Realisasi	% Pencapaian
1	2	3	4	5=(4/3 x 100%)
1	Targeted	1	1	100%
2	Random	4	4	100%

Tabel 4D Evaluasi Umum Prioritas Sampling Suplemen Kesehatan

UPT BPOM (Balai POM di Tangerang)

Tahun 2023

No.	Jenis Sampel (sesuai prioritas sampling)	Rencana Tahunan	Realisasi	% Pencapaian
1	2	3	4	5=(4/3 x 100%)
1	Targeted	4	4	100%
2	Random	10	10	100%

Tabel 4E Evaluasi Umum Prioritas Sampling Kosmetik

UPT BPOM (Balai POM di Tangerang)

Tahun 2023

No.	Jenis Sampel (sesuai prioritas sampling)	Rencana Tahunan	Realisasi	% Pencapaian
1	2	3	4	5=(4/3 x 100%)
1	Targeted	26	26	100%
2	Random	62	62	100%

Tabel 4F Evaluasi Umum Prioritas Sampling Pangan dan Kemasan Pangan

UPT BPOM (Balai POM di Tangerang)

Tahun 2023

No.	Jenis Sampel (sesuai prioritas sampling)	Rencana Tahunan	Realisasi	% Pencapaian
1	2	3	4	5=(4/3 x 100%)
1	Targeted	19	19	100%
2	Random	53	53	100%

Tabel 5 Hasil Pengujian Barang Bukti Kasus Eksternal

UPT BPOM (Balai POM di Tangerang)

Tahun 2023

No	Instansi Pengirim Sampel	Jumlah Sampel	Kesimpulan Hasil Uji		
			Jenis Sampel	Positif	Negatif
1	2	3=5+6	4	5	6
NIHIL					

Tabel 6A Hasil Pemeriksaan Fasilitas Produksi Obat

UPT BPOM (Balai POM di Tangerang)

Tahun 2023

No	Kabupaten/Kota	Satuan	Industri Farmasi (IF)					Industri Bahan Baku Obat					Produk Biologi/Sarana Khusus (Unit Transfusi Darah,				
			Jumlah IF yang Ada	Target IF Diperiksa	Jumlah IF yang Diperiksa	MK	TMK	Jumlah Fasilitas yang Ada	Target Fasilitas Diperiksa	Jumlah Fasilitas yang Diperiksa	MK	TMK	Jumlah Fasilitas yang Ada	Target Fasilitas Diperiksa	Jumlah Fasilitas yang Diperiksa	MK	TMK
1	2	3	4	5	6=7+8	7	8	9	10	11=12+13	12	13	14	15	16=17+18	17	18
	Balai POM di Tangerang	sarana	8	3	4	3	1	0	0	0	0	0	1	0	0	0	0
1	Kabupaten Tangerang	sarana	8	3	4	3	1	0	0	0	0	0	1	0	0	0	0
	TOTAL	sarana	8	3	4	3	1	0	0	0	0	0	1	0	0	0	0

Tabel 6B Hasil Pemeriksaan Fasilitas Produksi Obat Tradisional

UPT BPOM (Balai POM di Tangerang)

Tahun 2023

No	Kabupaten/Kota	Satuan	Industri Obat Tradisional (IOT)					Industri Ekstrak Bahan Alam (IEBA)					Usaha Kecil Obat Tradisional (UKOT)					Usaha Mikro Obat Tradisional (UMOT)				
			Jumlah IOT yang Ada	Target IOT Diperiksa	Jumlah IOT yang Diperiksa	MK	TMK	Jumlah IEBA yang Ada	Target IEBA Diperiksa	Jumlah IEBA yang Diperiksa	MK	TMK	Jumlah UKOT yang Ada	Target UKOT Diperiksa	Jumlah UKOT yang Diperiksa	MK	TMK	Jumlah UMOT yang Ada	Target UMOT Diperiksa	Jumlah UMOT yang Diperiksa	MK	TMK
1	2	3	4	5	6=7+8	7	8	9	10	11=12+13	12	13	14	15	16=17+18	17	18	19	20	21=22+23	22	23
	Balai POM di Tangerang	sarana	17	5	4	1	3	1	0	1	0	1	13	5	5	2	3	3	1	1	0	1
1	Kabupaten Tangerang	sarana	17	5	4	1	3	1	0	1	0	1	13	5	5	2	3	3	1	1	0	1
	TOTAL	sarana	17	5	4	1	3	1	0	1	0	1	13	5	5	2	3	3	1	1	0	1

Tabel 6C Hasil Pemeriksaan Fasilitas Produksi Suplemen Kesehatan

UPT BPOM (Balai POM di Tangerang)

Tahun 2023

No	Kabupaten/Kota	Satuan	Industri Farmasi (IF) yang Memproduksi Suplemen Kesehatan					Industri Farmasi yang Memproduksi Obat Kuasi					Industri Pangan (IP) yang Memproduksi Suplemen Kesehatan				
			Jumlah IF yang Ada	Target IF Diperiksa	Jumlah IF yang Diperiksa	MK	TMK	Jumlah IF yang Ada	Target IF Diperiksa	Jumlah IF yang Diperiksa	MK	TMK	Jumlah IP yang ada	Target IP Diperiksa	Jumlah IP yang Diperiksa	MK	TMK
1	2	3	4	5	6=7+8	7	8	9	10	11=12+13	12	13	14	15	16=17+18	17	18
	Balai POM di Tangerang	sarana	7	2	2	2	0	0	0	0	0	0	0	0	0	0	0
1	Kabupaten Tangerang	sarana	7	2	2	2	0	0	0	0	0	0	0	0	0	0	0
	TOTAL	sarana	7	2	2	2	0	0	0	0	0	0	0	0	0	0	0

Tabel 6D Hasil Pemeriksaan Fasilitas Produksi Kosmetik

UPT BPOM (Balai POM di Tangerang)

Tahun 2023

No	Kabupaten/Kota	Satuan	Industri Kosmetik					Industri Farmasi/Industri Obat Tradisional yang Memproduksi Kosmetik				
			Jumlah Industri Kosmetik yang Ada	Target Industri Kosmetik Diperiksa	Jumlah Industri Kosmetik yang Diperiksa	MK	TMK	Jumlah Industri Kosmetik yang Ada	Target Industri Kosmetik Diperiksa	Jumlah Industri Kosmetik yang Diperiksa	MK	TMK
1	2	3	4	5	6=7+8	7	8	9	10	11=12+13	12	13
	Balai POM di Tangerang	sarana	65	19	20	12	8	0	0	0	0	0
1	Kabupaten Tangerang	sarana	65	19	20	12	8	0	0	0	0	0
	TOTAL	sarana	65	19	20	12	8	0	0	0	0	0

Tabel 6E Hasil Pemeriksaan Fasilitas Produksi Pangan

UPT BPOM (Balai POM di Tangerang)

Tahun 2023

No	Kabupaten/Kota	Satuan	Industri Pangan					Industri Rumah Tangga Pangan (IRTP)				
			Jumlah Industri Pangan yang Ada	Target Industri Pangan Diperiksa	Jumlah Industri Pangan yang Diperiksa	MK	TMK	Jumlah IRTP yang Ada	Target IRTP Diperiksa	Jumlah IRTP yang Diperiksa	MK	TMK
1	2	3	4	5	6=7+8	7	8	9	10	11=12+13	12	13
	Balai POM di Tangerang	sarana	237	22	23	11	12	266	6	8	6	2
1	Kabupaten Tangerang	sarana	237	22	23	11	12	266	6	8	6	2
	TOTAL	sarana	237	22	23	11	12	266	6	8	6	2

Tabel 7A Hasil Pemeriksaan Fasilitas Distribusi Obat, Fasilitas Pelayanan Kefarmasian, dan Kantor Kesehatan Pelabuhan

UPT BPOM (Balai POM di Tangerang)

Tahun 2023

No	Kabupaten/Kota	Satuan	Pedagang Besar Farmasi (PBF)					Apotek					Toko Obat					Instalasi Farmasi Pemerintah (IFP)				
			Jumlah PBF yang Ada	Target PBF Diperiksa	Jumlah PBF yang Diperiksa	MK	TMK	Jumlah Apotek yang Ada	Target Apotek Diperiksa	Jumlah Apotek yang Diperiksa	MK	TMK	Jumlah Toko Obat yang Ada	Target Toko Obat Diperiksa	Jumlah Toko Obat yang Diperiksa	MK	TMK	Jumlah IFP yang Ada	Target IFP Diperiksa	Jumlah IFP yang Diperiksa	MK	TMK
1	2	3	4	5	6=7+8	7	8	9	10	11=12+13	12	13	14	15	16=17+18	17	18	19	20	21=22+23	22	23
	Balai POM di Tangerang	sarana	22	5	6	5	1	428	12	13	7	6	86	5	6	3	3	1	1	1	1	0
1	Kabupaten Tangerang	sarana	22	5	6	5	1	428	12	13	7	6	86	5	6	3	3	1	1	1	1	0
	TOTAL	sarana	22	5	6	5	1	428	12	13	7	6	86	5	6	3	3	1	1	1	1	0

No	Kabupaten/Kota	Satuan	Rumah Sakit					Puskemas					Klinik					Lain-lain (Praktek Dokter dan Bidan)				
			Jumlah RS yang Ada	Target RS Diperiksa	Jumlah RS yang Diperiksa	MK	TMK	Jumlah Puskemas yang Ada	Target Puskesmas Diperiksa	Jumlah Puskesmas yang Diperiksa	MK	TMK	Jumlah Klinik yang ada	Target Klinik Diperiksa	Jumlah Klinik yang diperiksa	MK	TMK	Jumlah Lain-lain yang Ada	Target Lain-lain Diperiksa	Jumlah Lain-lain yang diperiksa	MK	TMK
1	2	3	4	5	6=7+8	7	8	9	10	11=12+13	12	13	14	15	16=17+18	17	18	19	20	21=22+23	22	23
	Balai POM di Tangerang	sarana	28	13	14	13	1	44	10	12	12	0	543	11	12	9	3	0	0	0	0	0
1	Kabupaten Tangerang	sarana	28	13	14	13	1	44	10	12	12	0	543	11	12	9	3	0	0	0	0	0
	TOTAL	sarana	28	13	14	13	1	44	10	12	12	0	543	11	12	9	3	0	0	0	0	0

No	Kabupaten/Kota	Satuan	Kantor Kesehatan Pelabuhan				
			Jumlah KKP yang Ada	Target KKP Diperiksa	Jumlah KKP yang Diperiksa	MK	TMK
1	2	3	4		5=6+7	6	7
	Balai POM di Tangerang	sarana	0	0	0	0	0
1	Kabupaten Tangerang	sarana	0	0	0	0	0
	TOTAL	sarana	0	0	0	0	0

Tabel 7B Pemeriksaan Fasilitas Distribusi Obat Tradisional, Suplemen Kesehatan, dan Kosmetik
 UPT BPOM (Balai POM di Tangerang)
 Tahun 2023

No	Kabupaten/Kota	Satuan	Fasilitas Distribusi Obat Tradisional					Fasilitas Distribusi Suplemen Kesehatan					Fasilitas Distribusi Kosmetik					Klinik Kecantikan				
			Jumlah Fasilitas Distribusi OT yang Ada	Target Fasilitas Distribusi OT Diperiksa	Jumlah Fasilitas Distribusi OT yang Diperiksa	MK	TMK	Jumlah Fasilitas Distribusi SK yang Ada	Target Fasilitas Distribusi SK Diperiksa	Jumlah Fasilitas Distribusi SK yang Diperiksa	MK	TMK	Jumlah Fasilitas Distribusi Kosmetik yang Ada	Target Fasilitas Distribusi Kosmetik Diperiksa	Jumlah Fasilitas Distribusi Kosmetik yang Diperiksa	MK	TMK	Jumlah Klinik Kecantikan yang Ada	Target Klinik Kecantikan Diperiksa	Jumlah Klinik Kecantikan yang diperiksa	MK	TMK
1	2	3	4	5	6=7+8	7	8	9	10	11=12+13	12	13	14	15	16=17+18	17	18	19	20	21=22+23	22	23
	Balai POM di Tangerang	sarana	565	22	29	14	15	477	12	15	14	1	264	35	31	23	8	16	0	6	3	3
1	Kabupaten Tangerang	sarana	565	22	29	14	15	477	12	15	14	1	264	35	31	23	8	16	0	6	3	3
	TOTAL	sarana	565	22	29	14	15	477	12	15	14	1	264	35	31	23	8	16	0	6	3	3

Tabel 7C Pemeriksaan Sarana Peredaran Pangan Olahan
 UPT BPOM (Balai POM di Tangerang)
 Tahun 2023

No	Kabupaten/Kota	Satuan	Sarana Peredaran Pangan Olahan				
			Jumlah Sarana Peredaran Pangan Olahan yang Ada	Target Sarana Peredaran Pangan Olahan yang Diperiksa	Jumlah Sarana Peredaran Pangan Olahan yang Diperiksa	MK	TMK
1	2	3	4	5	6=7+8	7	8
A	Balai POM di Tangerang	sarana	887	34	37	25	12
1	Kabupaten Tangerang	sarana	887	34	37	25	12
	TOTAL	sarana	887	34	37	25	12

Tabel 8A Tindak Lanjut Hasil Pengawasan Obat dan Makanan

UPT BPOM (Balai POM di Tangerang)

Tahun 2023

A. Tindak Lanjut Atas Keputusan/Rekomendasi Hasil Inspeksi Sarana Produksi dan Distribusi yang Dilaksanakan

No	Bulan	Jumlah Keputusan/Rekomendasi yang Diterbitkan						Jumlah Keputusan/Rekomendasi yang telah Ditindaklanjuti					
		Obat	Obat Tradisional	Suplemen Kesehatan	Kosmetik	Pangan	Total	Obat	Obat Tradisional	Suplemen Kesehatan	Kosmetik	Pangan	Total
1	2	3	4	5	6	7	8=3+4+5+6+7	9	10	11	12	13	14=9+10+11+12+13
1	Januari	4	4	1	7	7	23	1	4	1	6	5	17
2	Februari	6	4	6	4	3	23	8	4	6	2	5	25
3	Maret	3	9	0	7	9	28	2	8	0	6	3	19
4	April	11	3	0	3	12	29	6	2	0	2	10	20
5	Mei	8	0	0	4	1	13	7	2	0	5	1	15
6	Juni	14	7	0	7	1	29	11	1	0	1	1	14
7	Juli	3	1	0	3	5	12	1	3	0	2	7	13
8	Agustus	8	2	0	5	11	26	4	1	0	9	9	23
9	September	5	6	0	1	4	16	4	6	0	3	5	18
10	Oktober	9	7	4	15	8	43	15	7	4	12	7	45
11	November	7	4	2	10	3	26	9	3	0	12	5	29
12	Desember	8	3	2	25	10	48	11	6	4	18	11	50
TOTAL		86	50	15	91	74	316	79	47	15	78	69	288

Tabel 8B Tindak Lanjut Hasil Pengawasan Obat dan Makanan

UPT BPOM (Balai POM di Tangerang)

Tahun 2023

B. Keputusan/Rekomendasi Hasil Inspeksi yang Ditindaklanjuti Oleh Pemangku Kepentingan

No	Bulan	Jumlah Rekomendasi Tindak Lanjut yang Diberikan Kepada Pemangku Kepentingan						Jumlah Rekomendasi yang Ditindaklanjuti Oleh Pemangku Kepentingan					
		Obat	Obat Tradisional	Suplemen Kesehatan	Kosmetik	Pangan	Total	Obat	Obat Tradisional	Suplemen Kesehatan	Kosmetik	Pangan	Total
1	2	3	4	5	6	7	8=3+4+5+6+7	9	10	11	12	13	14=9+10+11+12+13
1	Januari	0	0	0	1	0	1	0	0	0	0	0	0
2	Februari	7	2	0	0	4	13	1	0	0	0	2	3
3	Maret	0	0	0	0	0	0	0	0	0	0	1	1
4	April	1	0	0	0	1	2	2	0	0	0	0	2
5	Mei	2	0	0	0	1	3	1	2	0	0	0	3
6	Juni	3	0	0	0	1	4	6	0	0	0	2	8
7	Juli	8	1	0	0	1	10	4	1	0	0	1	6
8	Agustus	4	0	0	0	3	7	1	0	0	0	2	3
9	September	3	1	0	1	0	5	4	1	0	1	2	8
10	Oktober	10	0	0	0	2	12	1	0	0	1	3	5
11	November	4	3	0	0	4	11	5	3	0	0	3	11
12	Desember	4	5	0	0	2	11	3	0	0	0	1	4
	TOTAL	46	12	0	4	17	79	28	7	0	2	17	54

Tabel 9 Sertifikasi Produk, Fasilitas Produksi dan Distribusi Obat dan Makanan

UPT BPOM (Balai POM di Tangerang)

Tahun 2023

No	Rekomendasi/Sertifikasi	Satuan	Komoditi	Jumlah Yang Diterbitkan Tepat Waktu	Jumlah Yang Diterbitkan
1	2	3	4	5	6
1	Surat Keterangan Impor (SKI)	Surat keterangan	Obat	0	0
			Obat Tradisional	0	0
			Suplemen Kesehatan	0	0
			Kosmetik	0	0
			Pangan	0	0
2	Surat Keterangan Ekspor (SKE)	Surat keterangan	Obat	0	0
			Obat Tradisional	0	0
			Suplemen Kesehatan	0	0
			Kosmetik	0	0
			Pangan	0	0
3	Rekomendasi Lainnya	Rekomendasi	-		
	a. Rekomendasi pemenuhan CDOB dalam rangka sertifikasi CDOB	Rekomendasi	-	11	11
	b. Rekomendasi sertifikat pemenuhan aspek CPKB	Rekomendasi	-	8	8
	c. Rekomendasi sertifikat CPKB	Rekomendasi	-	8	8
	d. Rekomendasi sebagai pemohon notifikasi kosmetik	Rekomendasi	-	35	35
	e. Rekomendasi pemenuhan CPOTB bertahap	Rekomendasi	-	4	4
	f. Rekomendasi PSB/izin penerapan CPPOB dalam rangka pendaftaran	Rekomendasi	-	326	326
	g. Laporan Hasil Pemeriksaan Importir OT, Obat Kuasi dan SK dalam rangka pendaftaran akun registrasi	Rekomendasi	-	0	0
	h. Sertifikat SMKPO di sarana peredaran pangan	Rekomendasi	-	4	4
4	Sertifikasi Lainnya (terkait pihak ketiga dan kasus)	Sertifikat	Obat	0	0
			Obat Tradisional	0	0
			Suplemen Kesehatan	0	0
			Kosmetik	0	0
			Pangan	0	0
Total	Surat Keterangan Impor (SKI)			0	0
	Surat Keterangan Ekspor (SKE)			0	0
	Rekomendasi Lainnya			396	396
	Sertifikasi Lainnya			0	0

Tabel 10 Pengawasan Iklan Sediaan Farmasi Dan Makanan
 UPT BPOM (Balai POM di Tangerang
 Tahun 2023

NO.	PRODUK	UPT	JENIS MEDIA	JUMLAH YANG DIAWASI			TANGGAPAN BADAN POM
				Jumlah	MK	TMK	
1	2	3	4	5=6+7	6	7	8
1	Obat	Balai POM di Tangerang	- Media Cetak	28	18	10	
			- Media Elektronik	56	49	7	
			- Media Luar Ruang	12	11	1	
			Total	96	78	18	
2	Obat Tradisional	Balai POM di Tangerang	- Media Cetak	9	8	1	
			- Media Elektronik	63	25	38	
			- Media Luar Ruang	7	7	0	
			- Leaflet / Brosur	0	0	0	
Total	79	40	39				
3	Obat Kuasi	Balai POM di Tangerang	- Media Cetak	0	0	0	
			- Media Elektronik	0	0	0	
			- Media Luar Ruang	0	0	0	
			- Leaflet / Brosur	0	0	0	
Total	0	0	0				
4	Suplemen Kesehatan	Balai POM di Tangerang	- Media Cetak	5	5	0	
			- Media Elektronik	29	20	9	
			- Media Luar Ruang	4	4	0	
			- Leaflet / Brosur	1	1	0	
Total	39	30	9				
5	Kosmetik	Balai POM di Tangerang	- Media Cetak	15	13	2	
			- Media Elektronik	34	27	7	
			- Media Luar Ruang	13	11	2	
			- Media Digital	67	34	33	
Total	129	85	44				
6	Pangan	Balai POM di Tangerang	- Media Cetak	7	4	3	
			- Media Elektronik	17	7	10	
			- Media Luar Ruang	25	17	8	
			- Media Internet	53	23	30	
Total	102	51	51				
7	Produk Tembakau	Balai POM di Tangerang	- Media Cetak	0	0	0	
			- Media Penyiaran	0	0	0	
			- Media Luar Ruang	94	9	85	
			- Media Teknologi Informasi	26	10	16	
Total	120	19	101				
TOTAL				565	303	262	

Tabel 11 Pengawasan Label/Penandaan Sediaan Farmasi Dan Makanan
 UPT BPOM (Balai POM di Tangerang)
 Tahun 2023

NO.	PRODUK	UPT	JUMLAH YANG DIAWASI		
			Jumlah	MK	TMK
1	2	3	4	5	6
1	Obat	Balai POM di Tangerang	59	55	4
2	Obat Tradisional	Balai POM di Tangerang	44	40	4
2	Obat Kuasi	Balai POM di Tangerang	5	5	0
3	Suplemen Kesehatan	Balai POM di Tangerang	14	13	1
4	Kosmetik	Balai POM di Tangerang	88	69	19
5	Pangan	Balai POM di Tangerang	82	74	8
6	Produk Tembakau*)	Balai POM di Tangerang	60	46	14
Total		Balai POM di Tangerang	352	302	50
		Total	352	302	50

Tabel 12A Data Kerawanan Kejahatan Obat dan Makanan
 UPT BPOM (Balai POM di Tangerang)
 Tahun 2023

No	Kabupaten/Kota	Komoditi	Jumlah Kasus
1	2	3	4
1	Kabupaten Tangerang	Obat (OOT)	34
2	Kabupaten Tangerang	Obat (Obat Kuat)	2
3	Kabupaten Tangerang	Pangan Olahan	1

Tabel 12B Data Tautan Pelanggaran Siber dalam Peredaran Obat dan Makanan yang Ditindaklanjuti dengan Rekomendasi Takedown
 UPT BPOM (Balai POM di Tangerang)
 Tahun 2023

No	Nama UPT	Jumlah Tautan yang Diprofiling	Jumlah Tautan yang Direkomendasikan takedown	Total Konten yang Di-takedown	Persentase Konten yang Di-takedown
1	Balai POM di Tangerang	12	263	263	100

Tabel 12C Data Rekomendasi Analisis Kejahatan Obat dan Makanan yang Ditindaklanjuti
UPT BPOM (Balai POM di Tangerang)

Tahun 2023

No	Nama UPT	Jumlah Rekomendasi Analisis Kejahatan Obat dan Makanan yang Diberikan	Jumlah Rekomendasi Analisis Kejahatan Obat dan Makanan yang Ditindaklanjuti	Persentase Tindak Lanjut Rekomendasi
1	2	4	5	6 = 5/4 x 100
1	Balai POM di Tangerang	9	6	66,67

Tabel 13 Hasil Operasi Intelijen Obat dan Makanan
UPT BPOM (Balai POM di Tangerang)

Tahun 2023

NO	UPT	JUMLAH LAPORAN UPT																TINDAK LANJUT						
		OBAT		OOT		NAPPZA		OBAT TRADISIONAL		SUPLEMEN KESEHATAN		KOSMETIK		PANGAN OLAHAN		TOTAL		JUMLAH TOTAL	PENGAWASAN	%	PENYIDIKAN	%	ARSIP	%
3	4	5	6	7	8	9	10	11	12	13	14	15	16	17	18	19	20							
1	Balai POM di Tangerang	4	0	2	0	0	0	0	0	1	1	1	1	1	0	9	2	11	11	1	2	0,18	7	0,64

Tabel 14 Penyidikan di Bidang Pengawasan Obat dan Makanan
UPT BPOM (Balai POM di Tangerang)

Tahun 2023

No	Kabupaten/Kota	Jumlah Kasus	Jumlah Total Perkara	Tahap Penanganan Perkara							Jumlah nilai barang bukti perkara (Rp)
				SPDP	Tahap I	P18/P19	P21	Tahap II	Putusan Pengadilan	SP3	
1	2	3	4=5+6+7+8+9+10+11	5	6	7	8	9	10	11	12
A	Balai POM di Tangerang										
1	Kabupaten Tangerang	Tahun n	2	1	0	0	0	0	1	0	2.299.341.564
		Carry Over	1	0	0	0	0	0	1	0	210.660.000
	TOTAL Balai POM di Tangerang	3	3	1	0	0	0	0	2	0	2.510.001.564

Tabel 15A Kegiatan Komunikasi, Informasi, dan Edukasi (KIE)

UPT Balai Pengawas Obat dan Makanan di Tangerang

Tahun 2023

A. ANGGARAN DIPA

No	Kegiatan	UPT	Frekuensi/Jumlah												
			Januari	Februari	Maret	April	Mei	Juni	Juli	Agustus	September	Oktober	November	Desember	Total
1	2	3	4	5	6	7	8	9	10	11	12	13	14	15	16
1	KIE bersama tokoh masyarakat	Balai POM di Tangerang	0	0	0	0	0	0	0	0	0	0	0	0	0
2	KIE langsung ke masyarakat (CFD/seminar/ pameran/sosialisasi/ penyebaran informasi/penyuluhan/webinar/lainnya)	Balai POM di Tangerang	20	0	4	10	60	22	40	86	23	0	5	0	270
3	KIE melalui media sosial (Instagram/Twitter/ Facebook)*	Balai POM di Tangerang	1 kegiatan	1 kegiatan	1 kegiatan	1 kegiatan	1 kegiatan	1 kegiatan	1 kegiatan	1 kegiatan	1 kegiatan	1 kegiatan	1 kegiatan	1 kegiatan	12 kegiatan
			10	11	15	20	12	15	16	13	10	16	19	5	(162 konten **)
4	KIE di media elektronik/cetak/digital/luar ruang (Penayangan iklan layanan masyarakat/video/infografik/ talkshow/acara/running text/SMS Blast yang ditayangkan/ disiarkan/	Balai POM di Tangerang	1	1	0	1	0	0	0	0	0	1	0	0	4

B. ANGGARAN NON DIPA

No	Kegiatan	UPT	Frekuensi/Jumlah												
			Januari	Februari	Maret	April	Mei	Juni	Juli	Agustus	September	Oktober	November	Desember	Total
1	2	3	4	5	6	7	8	9	10	11	12	13	14	15	16
1	KIE bersama tokoh masyarakat	Balai POM di Tangerang	2	2	0	0	0	0	0	0	0	0	0	0	4
2	KIE langsung ke masyarakat (CFD/seminar/ pameran/sosialisasi/ penyebaran informasi/penyuluhan/webinar/lainnya)	Balai POM di Tangerang	1	1	2	6	1	1	0	1	1	0	1	4	19
3	KIE melalui media sosial (Instagram/Twitter/ Facebook)*	Balai POM di Tangerang	0	0	0	0	0	0	0	0	0	0	0	0	0
			0	0	0	0	0	0	0	0	0	0	0	0	
4	KIE di media elektronik/cetak/digital/luar ruang (Penayangan iklan layanan masyarakat/video/infografik/ talkshow/acara/running text/SMS Blast yang ditayangkan/ disiarkan/ disebarakan melalui media elektronik televisi/ radio/videotron/media telekomunikasi lainnya)	Balai POM di Tangerang	0	0	0	0	0	0	0	0	0	0	0	0	0

Tabel 15B Rincian Kegiatan Komunikasi, Informasi, dan Edukasi (KIE) Langsung Ke Masyarakat

UPT Balai POM di Tangerang

Tahun 2023

A. ANGGARAN DIPA

Bulan	UPT	Nama Kegiatan a)		Metode Pelaksanaan b)			Lokasi c)	Frekuensi (Kali) d)	Jumlah Peserta (Orang) e)	Kelompok Peserta f)	Stakeholder g)	Narasumber h)	Topik i)								
		1	2	Online	Offline	Hybird							5	6	7	8	9	10	ONPPZA	OT	SK
Januari	Balai POM di Tangerang	1	DIVA		Offline		Kantor Kecamatan Rajeg	1	20	Masyarakat umum	Dinas Kesehatan Kabupaten Tangerang	Nova Arandika						Pangan Aman			
Februari	Balai POM di Tangerang		NIHIL																		
Maret	Balai POM di Tangerang	1	DIVA		Offline		Kantor Kecamatan Sukadiri	1	4	Masyarakat umum	Dinas Kesehatan Kabupaten Tangerang	Kukuh Febriyanto						Pangan Aman			
April	Balai POM di Tangerang	1	DIVA		Offline		Kantor Kecamatan Kresek	1	10	Masyarakat umum	Dinas Kesehatan Kabupaten Tangerang	Kukuh Febriyanto						Pangan Aman			
Mei	Balai POM di Tangerang	1	KIE Sosialisasi		Offline		SMPN 1 Tigaraksa	1	40	Pelajar	SMPN 1 Tigaraksa	Derian (Duta Kosmetik)						Kosmetik Aman			
		2	Forum Konsultasi Publik Standar Pelayanan		Offline		Aula PSC 119, Kabupaten Tangerang	1	20	Lintas sektor, pelaku usaha, masyarakat, media, akademisi	Dinas Kesehatan Kabupaten Tangerang	M. Sony Mughofir, S.Si									Standar Pelayanan Loka POM di Kabupaten Tangerang
Juni	Balai POM di Tangerang	1	DIVA		Offline		Kantor Kecamatan Sindang Jaya dan Kronjo	1	22	Masyarakat umum	Dinas Kesehatan Kabupaten Tangerang	Kukuh Febriyanto						Pangan Aman			
Juli	Balai POM di Tangerang	1	Sosialisasi		Offline		Sanggar Saka Bakti Husada Gedung PSC	1	40	Anggota Pramuka	SAKA BAKTI HUSADA	M. Sony Mughofir, S.Si; Kukuh Febriyanto, SKM; Lilis Diah P. S.Si, Lina Hanifah									Saka POM, Krida Infokom, Krida Pemantauan, dan Krida Pengujian
Agustus	Balai POM di Tangerang	1	DIVA		Offline		Kantor Kecamatan Cisoka	1	15	Masyarakat umum	Dinas Kesehatan Kabupaten Tangerang	Nova Arandika						Pangan Aman			
		2	Sosialisasi		Offline		SDN Pasar Kemis 4	1	25	Pelajar	SDN Pasar Kemis 4	Nova Arandika						Pangan Aman			
		3	Sosialisasi		Offline		SMPN 1 Kemiri	1	46	Pelajar	SMPN 1 Kemiri	Nova Arandika						Pangan Aman			
September	Balai POM di Tangerang	1	DIVA		Offline		Kantor Kecamatan Jambe	1	23	Masyarakat umum	Dinas Kesehatan Kabupaten Tangerang	Lina Hanifah						Pangan Aman			
Oktober	Balai POM di Tangerang		NIHIL																		
November	Balai POM di Tangerang	1	DIVA		Offline		Kantor Kecamatan Cisaug	1	5	Masyarakat umum	Dinas Kesehatan Kabupaten Tangerang	Kukuh Febriyanto						Pangan Aman			
Desember	Balai POM di Tangerang		NIHIL																		
Total																					

B. ANGGARAN NONDIPA

Bulan 1	UPT 2	Nama Kegiatan a)		Metode Pelaksanaan b)			Lokasi c)	Frekuensi (Kali) d)	Jumlah Peserta (Orang) e)	Kelompok Peserta f)	Stakeholder g)	Narasumber h)	Topik i)									
		3	4	Online	Offline	Hybrid							5	6	7	8	9	10	ONPPZA	OT	SK	Kos
Januari	Balai POM di Tangerang	1	Sosialisasi		Offline		Desa Palasari, Kec. Legok, Kab. Tangerang	1	500	Masyarakat umum	BBPOM di Serang, DPR RI, Dinas Kesehatan Kabupaten Tangerang	M. Sony Mughofir, S.Si	OOT									Profile Kantor
		2	Sosialisasi		Offline		Universitas Tangerang Raya, Kec. Tigaraksa, Kab. Tangerang	1	500	Masyarakat umum	BBPOM di Serang, DPR RI, Dinas Kesehatan Kabupaten Tangerang	M. Sony Mughofir, S.Si	OOT									Profile Kantor
Februari	Balai POM di Tangerang	1	Sosialisasi		Offline		Gedung serba guna Permata, Kec. Sepatan, Kab. Tangerang	1	500	Masyarakat umum	BBPOM di Serang, DPR RI, Dinas Kesehatan Kabupaten Tangerang	M. Sony Mughofir, S.Si	OOT									Profile Kantor
		2	Sosialisasi		Offline		Gedung serba guna Azhar, Kec. Rajeg, Kab. Tangerang	1	500	Masyarakat umum	BBPOM di Serang, DPR RI, Dinas Kesehatan Kabupaten Tangerang	M. Sony Mughofir, S.Si	OOT									Profile Kantor
Maret	Balai POM di Tangerang		NIHIL																			
April	Balai POM di Tangerang		NIHIL																			
Mei	Balai POM di Tangerang		NIHIL																			
Juni	Balai POM di Tangerang		NIHIL																			
Juli	Balai POM di Tangerang		NIHIL																			
Agustus	Balai POM di Tangerang		NIHIL																			
September	Balai POM di Tangerang	1	Sosialisasi		Offline		Rumah Joglo Ardes Cafe, Kabupaten Tangerang	1	25	Pelaku UMK	Dinas Koperasi dan Usaha Mikro Kabupaten Tangerang	Lina Hanifah, Imasni Satriani										Materi PKP
		2	Sosialisasi		Offline		Rumah Joglo Ardes Cafe, Kabupaten Tangerang	1	30	Pelaku UMK	Dinas Koperasi dan Usaha Mikro Kabupaten Tangerang	Lina Hanifah, Wulan Arum S.										Materi PKP
Oktober	Balai POM di Tangerang		NIHIL																			
November	Balai POM di Tangerang	1	Sosialisasi		Offline		Hotel Le Semar, Kabupaten Tangerang	1	30	Pelaku UMK	Dinas Koperasi dan Usaha Mikro Kabupaten Tangerang	Kuku Febriyanto, SKM dan Nova Arandika, STP										SSOP dan Sanitasi Produksi Pangan
		2	Sosialisasi		Offline		Hotel Santika Premiere ICE BSD, Kabupaten Tangerang	1	30	Pelaku UMK	STMIK Jakarta	Sony Mughofir, S.Si										Pengemasan dan Pengawetan Pangan Olahan
Desember	Balai POM di Tangerang		NIHIL																			
Total																						

Tabel 15C Rincian Kegiatan Komunikasi, Informasi, dan Edukasi (KIE) Media Sosial

Balai POM di Tangerang Tahun 2023

A. ANGGARAN DIPA

Bulan 1	UPT 2	Platform 3	Nama Akun a)	Jumlah Followers b)	Jumlah Konten c)		Topik d)										
					Repost	Non Repost (Mandiri)	ONPPZA	OT	SK	Kos	Pangan	COVID-19	Stunting	Lainnya	Publikasi Kinerja/Kegiatan Strategis		
1	2	3	4	5	6		7							8			
Januari	Balai POM di Tangerang	Instagram	bpom.tangerang	1774	1	9	0	0	0	0	0	1	0	0	6	3	
Februari	Balai POM di Tangerang	Instagram	bpom.tangerang	1774	3	8	1	0	0	3	1	0	0	2	4		
Maret	Balai POM di Tangerang	Instagram	bpom.tangerang	1774	0	8	0	0	4	2	0	0	0	2	0		
April	Balai POM di Tangerang	Instagram	bpom.tangerang	1800	2	15	1	1	1	0	3	0	0	7	4		
Mei	Balai POM di Tangerang	Instagram	bpom.tangerang	1818	0	12	0	3	0	0	1	0	0	6	2		
Juni	Balai POM di Tangerang	Instagram	bpom.tangerang	1873	3	13	0	0	0	0	0	0	0	3	13		
Juli	Balai POM di Tangerang	Instagram	bpom.tangerang	1873	6	18	7	0	0	0	0	0	0	8	9		
Agustus	Balai POM di Tangerang	Instagram	bpom.tangerang	1955	3	5	0	0	0	2	0	0	0	0	6		
September	Balai POM di Tangerang	Instagram	bpom.tangerang	1959	2	6	2	0	0	0	0	0	0	0	6		
Oktober	Balai POM di Tangerang	Instagram	bpom.tangerang	1960	2	18	2	0	0	1	8	0	0	0	9		
November	Balai POM di Tangerang	Instagram	bpom.tangerang	1961	4	14	2	0	0	5	1	0	0	0	10		
Desember	Balai POM di Tangerang	Instagram	bpom.tangerang	1963	2	8	0	0	2	0	0	0	0	0	8		

B. ANGGARAN NONDIPA

Bulan	UPT	Platform	Nama Akun a)	Jumlah Followers b)	Jumlah Konten c)		Topik d)								
					Repost	Non Repost (Mandiri)	ONPPZA	OT	SK	Kos	Pangan	COVID-19	Umum	Publikasi Kinerja/Kegiatan Strategis	
1	2	3	4	5	6		7							8	
Januari	Balai POM di Tangerang	NIHIL													
Februari	Balai POM di Tangerang	NIHIL													
Maret	Balai POM di Tangerang	NIHIL													
April	Balai POM di Tangerang	NIHIL													
Mei	Balai POM di Tangerang	NIHIL													
Juni	Balai POM di Tangerang	NIHIL													
Juli	Balai POM di Tangerang	NIHIL													
Agustus	Balai POM di Tangerang	NIHIL													
September	Balai POM di Tangerang	NIHIL													
Oktober	Balai POM di Tangerang	NIHIL													
November	Balai POM di Tangerang	NIHIL													
Desember	Balai POM di Tangerang	NIHIL													

Tabel 15D Rincian Kegiatan Komunikasi, Informasi, dan Edukasi (KIE) Media lain selain Media Sosial

UPT Balai POM di Tangerang

Tahun 2023

A. ANGGARAN DIPA

Bulan	UPT	Jenis Media	Rincian Jenis Media a)	Frekuensi (Kali) b)	Topik c)									
					ONPPZA	OT	SK	Kos	Pangan	COVID-19	Stunting	Lainnya	Publikasi Kinerja/Kegiatan Strategis	
1	2	3	4	5	6							7		
Januari	Balai POM di Tangerang	Media Luar Ruang	Spanduk	1									1	1
Februari	Balai POM di Tangerang	Media Elektronik	SMS Blast	1	1									
Maret	Balai POM di Tangerang	NIHIL												
April	Balai POM di Tangerang	Media Luar Ruang	Spanduk	1									1	1
Mei	Balai POM di Tangerang	NIHIL												
Juni	Balai POM di Tangerang	NIHIL												
Juli	Balai POM di Tangerang	NIHIL												
Agustus	Balai POM di Tangerang	NIHIL												
September	Balai POM di Tangerang	NIHIL												
Oktober	Balai POM di Tangerang	Media Luar Ruang	Spanduk	1									1	1
November	Balai POM di Tangerang	NIHIL												
Desember	Balai POM di Tangerang	NIHIL												
Total														

B. ANGGARAN NONDIPA

Bulan	UPT	Jenis Media	Rincian Jenis Media a)	Frekuensi (Kali) b)	Topik c)							
					ONPPZA	OT	SK	Kos	Pangan	COVID-19	Stunting	Lainnya
1	2	3	4	5	6						7	
Januari	Balai POM di Tangerang	NIHIL										
Februari	Balai POM di Tangerang	NIHIL										
Maret	Balai POM di Tangerang	NIHIL										
April	Balai POM di Tangerang	NIHIL										
Mei	Balai POM di Tangerang	NIHIL										
Juni	Balai POM di Tangerang	NIHIL										
Juli	Balai POM di Tangerang	NIHIL										
Agustus	Balai POM di Tangerang	NIHIL										
September	Balai POM di Tangerang	NIHIL										
Oktober	Balai POM di Tangerang	NIHIL										
November	Balai POM di Tangerang	NIHIL										
Desember	Balai POM di Tangerang	NIHIL										

Tabel 16A Layanan Pengaduan dan Informasi Obat dan Makanan

UPT Balai POM di Tangerang

Tahun 2023

No	Bulan	UPT	Layanan Pengaduan					Layanan informasi				
			Jumlah Layanan yang diselesaikan	Jumlah Layanan yang diselesaikan sesuai Service Level Agreement (SLA)	Jumlah Layanan yang diterima	Persentase layanan yang diselesaikan	Persentase layanan yang diselesaikan sesuai Service Level Agreement (SLA)	Jumlah Layanan yang diselesaikan	Jumlah Layanan yang diselesaikan sesuai Service Level Agreement (SLA)	Jumlah Layanan yang diterima	Persentase layanan yang diselesaikan	Persentase layanan yang diselesaikan sesuai Service Level Agreement (SLA)
1	2	3	4	5	6	7=4/6 x 100%	8=5/4 x 100%	9	10	11	12=9/11 x 100%	13=10/9 x 100%
1	Januari	Balai POM di Tangerang	1	1	1	100	100	76	76	76	100	100
2	s.d Februari	Balai POM di Tangerang	3	3	3	100	100	173	173	173	100	100
3	s.d Maret	Balai POM di Tangerang	6	6	6	100	100	291	291	291	100	100
4	s.d April	Balai POM di Tangerang	7	7	7	100	100	362	362	362	100	100
5	s.d Mei	Balai POM di Tangerang	9	9	9	100	100	477	477	477	100	100
6	s.d Juni	Balai POM di Tangerang	10	10	10	100	100	563	563	563	100	100
7	s.d Juli	Balai POM di Tangerang	13	13	13	100	100	619	619	619	100	100
8	s.d Agustus	Balai POM di Tangerang	14	14	14	100	100	736	736	736	100	100
9	s.d September	Balai POM di Tangerang	15	15	15	100	100	837	837	837	100	100
10	s.d Oktober	Balai POM di Tangerang	16	16	16	100	100	941	941	941	100	100
11	s.d November	Balai POM di Tangerang	16	16	16	100	100	997	997	997	100	100
12	s.d Desember	Balai POM di Tangerang	17	17	17	100	100	1078	1078	1078	100	100

Tabel 16B Rujukan Layanan Pengaduan dan Informasi Obat dan Makanan

UPT Balai POM di Tangerang

Tahun 2023

No	Bulan	UPT	Rujukan Layanan Pengaduan					Rujukan Layanan informasi				
			Jumlah Rujukan yang diselesaikan	Jumlah Rujukan yang diselesaikan sesuai Service Level Agreement (SLA)	Jumlah Rujukan yang diterima	Persentase rujukan layanan yang diselesaikan	Persentase rujukan layanan yang diselesaikan sesuai Service Level Agreement (SLA)	Jumlah Rujukan yang diselesaikan	Jumlah Rujukan yang diselesaikan sesuai Service Level Agreement (SLA)	Jumlah Rujukan yang diterima	Persentase rujukan layanan yang diselesaikan	Persentase rujukan layanan yang diselesaikan sesuai Service Level Agreement (SLA)
1	2	3	4	5	6	$7=4/6 \times 100\%$	$8=5/4 \times 100\%$	9	10	11	$12=9/11 \times 100\%$	$13=10/9 \times 100\%$
1	Januari	Balai POM di Tangerang	1	1	1	100	100	0	0	0	0	0
2	s.d Februari	Balai POM di Tangerang	2	2	2	100	100	0	0	0	0	0
3	s.d Maret	Balai POM di Tangerang	3	3	3	100	100	0	0	0	0	0
4	s.d April	Balai POM di Tangerang	3	3	3	100	100	0	0	0	0	0
5	s.d Mei	Balai POM di Tangerang	3	3	3	100	100	0	0	0	0	0
6	s.d Juni	Balai POM di Tangerang	5	5	5	100	100	0	0	0	0	0
7	s.d Juli	Balai POM di Tangerang	6	6	6	100	100	0	0	0	0	0
8	s.d Agustus	Balai POM di Tangerang	6	6	6	100	100	0	0	0	0	0
9	s.d September	Balai POM di Tangerang	6	6	6	100	100	0	0	0	0	0
10	s.d Oktober	Balai POM di Tangerang	6	6	6	100	100	0	0	0	0	0
11	s.d November	Balai POM di Tangerang	6	6	6	100	100	0	0	0	0	0
12	s.d Desember	Balai POM di Tangerang	6	6	6	100	100	0	0	0	0	0

Tabel 16C Layanan Informasi Publik Pejabat Pengelola Informasi dan Dokumentasi (PPID)

UPT Balai POM di Tangerang

Tahun 2023

No	Bulan	UPT	Jumlah permintaan informasi yang dikabulkan seluruhnya	Jumlah permintaan informasi yang dikabulkan sebagian	Jumlah permintaan informasi yang ditolak	Jumlah Permintaan Informasi yang diterima	Rata-rata jangka waktu penyelesaian permintaan informasi
1	2	3	4	5	6	7	8
1	Januari	Balai POM di Tangerang	NIHIL				
2	Februari	Balai POM di Tangerang	NIHIL				
3	Maret	Balai POM di Tangerang	NIHIL				
4	April	Balai POM di Tangerang	NIHIL				
5	Mei	Balai POM di Tangerang	NIHIL				
6	Juni	Balai POM di Tangerang	NIHIL				
7	Juli	Balai POM di Tangerang	NIHIL				
8	Agustus	Balai POM di Tangerang	NIHIL				
9	September	Balai POM di Tangerang	NIHIL				
10	Oktober	Balai POM di Tangerang	NIHIL				
11	November	Balai POM di Tangerang	NIHIL				
12	Desember	Balai POM di Tangerang	NIHIL				
TOTAL			0	0	0	0	0

Tabel 17 Penggolongan Konsumen Berdasarkan Profesi

UPT Balai POM di Tangerang

Tahun 2023

NO	PROFESI	JAN	FEB	MAR	APR	MEI	JUNI	JULI	AGST	SEPT	OKT	NOV	DES	TOTAL
1	2	3	4	5	6	7	8	9	10	11	12	13	14	15
A	Balai POM di Tangerang	76	96	121	71	115	86	58	117	102	105	72	82	1101
1	Apoteker	0	0	3	5	10	6	0	4	0	0	1	4	33
2.	Dokter	0	0	0	0	1	1	0	0	0	0	0	0	2
3.	Karyawan	31	15	38	21	46	38	33	46	31	45	46	52	442
4.	LSM	0	0	2	0	1	2	0	0	0	0	0	0	5
5.	Tenaga kesehatan lain	0	0	0	0	11	6	0	0	0	2	0	0	19
6	Pelajar/ mahasiswa	6	4	3	2	1	4	0	2	1	3	0	2	28
7	Pelaku Usaha	39	77	73	41	41	25	23	65	70	55	25	23	557
8	Sarjana Hukum	0	0	1	2	3	4	1	0	0	0	0	0	11
9	Umum	0	0	1	0	1	0	1	0	0	0	0	1	4
10	Wartawan	0	0	0	0	0	0	0	0	0	0	0	0	0
TOTAL		76	96	121	71	115	86	58	117	102	105	72	82	1101

Tabel 18 Sarana Yang Dipergunakan Konsumen Dalam Menyampaikan Pengaduan/Pertanyaan
 UPT Balai POM di Tangerang
 Tahun 2023

NO	SARANA YANG DIGUNAKAN	JAN	FEB	MAR	APR	MEI	JUNI	JULI	AGST	SEPT	OKT	NOV	DES	TOTAL
1	2	4	5	6	7	8	9	10	11	12	13	14	15	16
A	Balai POM di Tangerang	76	98	121	71	115	86	58	117	102	105	72	82	1103
1.	langsung	36	41	49	35	61	48	46	60	60	53	40	39	568
2.	Telepon	0	8	8	3	3	1	2	3	4	3	0	5	40
3.	Fax	0	0	0	0	0	0	0	0	0	0	0	0	0
4.	Surat	0	0	0	0	1	0	0	0	0	0	0	0	1
5.	E-mail	0	0	0	0	0	0	0	0	0	0	0	0	0
6.	SMS	0	0	0	0	0	0	0	0	0	0	0	0	0
7.	Media Sosial	0	0	0	0	0	0	1	0	0	0	0	0	1
8.	Kotak Saran	0	0	0	0	0	0	0	0	0	0	0	0	0
9.	Whatsapp	40	49	64	33	50	37	9	54	38	49	32	38	493
10.	Aplikasi lain	0	0	0	0	0	0	0	0	0	0	0	0	0
TOTAL		76	98	121	71	115	86	58	117	102	105	72	82	1103

Tabel 19A Data Kasus Keracunan Berdasarkan Penyebab Keracunan
 UPT Balai POM di Tangerang
 Tahun 2023

No.	Penyebab	Frekuensi	Jumlah Penderita Yang Sakit	Jumlah Penderita Yang Meninggal
1	2	3	4	5
A	Balai POM di Tangerang			
1	NIHIL			
TOTAL				

Tabel 19B Data Kasus Keracunan Berdasarkan Kelompok Usia

UPT Balai POM di Tangerang

Tahun 2023

No.	Kelompok Usia	Frekuensi	Jumlah Penderita Yang Sakit	Jumlah Penderita Yang Meninggal
1	2	3	4	5
A	Balai POM di Tangerang	0	0	0
1	≥ 70 Tahun	NIHIL	NIHIL	NIHIL
2	60 - 69 Tahun	NIHIL	NIHIL	NIHIL
3	50 - 59 Tahun	NIHIL	NIHIL	NIHIL
4	30 - 49 Tahun	NIHIL	NIHIL	NIHIL
5	15 - 29 Tahun	NIHIL	NIHIL	NIHIL
6	5 - 14 Tahun	NIHIL	NIHIL	NIHIL
7	< 5 Tahun	NIHIL	NIHIL	NIHIL
	TOTAL	0	0	0

Tabel 19C Frekuensi Kasus Keracunan

UPT Balai POM di Tangerang

Tahun 2023

No	Frekuensi	Penyebab						Total
	Kab / Kota	Obat	Napza	Obat Tradisional	Kosmetik	Suplemen Makanan	Pangan	
1	2	3	4	5	6	7	8	9=3+4+5+6+7+8
A	Balai POM di Tangerang							
1	Kabupaten Tangerang	NIHIL	NIHIL	NIHIL	NIHIL	NIHIL	NIHIL	NIHIL
	TOTAL							

Tabel 21A Bimtek Intervensi Keamanan Pangan Jajanan Anak Sekolah (PJAS)

UPT Balai POM di Tangerang

Tahun 2023

No	UPT	Target sekolah yang diintervensi Bimtek PJAS				Realisasi sekolah yang diintervensi Bimtek PJAS				Jumlah Kader yang di bimtek		
		SD/ MI	SMP/ MTS	SMA/SMK/ MA	Total	SD/ MI	SMP/ MTS	SMA/SMK/ MA	Total	Kepala Sekolah/ Guru	Orang Tua	Total
1	2	3	4	5	6=3+4+5	7	8	9	10=7+8+9	11	12	13=11+12
1	Kabupaten Tangerang	NIHIL			0				0			0
	Total				0				0			0

Tabel 21B Sosialisasi Sekolah Perluasan Program Pangan Jajanan Anak Sekolah (PJAS)

UPT Balai POM di Tangerang

Tahun 2023

No	UPT	Target sekolah perluasan	Realisasi sekolah perluasan			Total
			SD/ MI	SMP/ MTS	SMA/SMK/ MA	
1	2	3	4	5	6	7=4+5+6
1	Kabupaten Tangerang	NIHIL				0
	Total					0

Tabel 21C Sekolah yang di Sertifikasi PJAS Aman

UPT Balai POM di Tangerang

Tahun 2023

No	UPT	Target Sekolah yang diintervensi				Capaian Sekolah yang disertifikasi			
		SD/ MI	SMP/ MTS	SMA/SMK/ MA	Total	SD/ MI	SMP/ MTS	SMA/SMK/ MA	Total
1	2	3	4	5	6=3+4+5	7	8	9	10=7+8+9
1	Kabupaten Tangerang	NIHIL			0				0
	Total				0				0

Tabel 21D Hasil Sampling dan Pengujian Intervensi Keamanan Pangan Jajanan Anak Sekolah (PJAS)

UPT BPOM (Balai POM di Tangerang)

Tahun 2023

No	Nama Kabupaten	Hasil Sampling dan Pengujian Kimia (jumlah)					Hasil Sampling dan Pengujian Mikrobiologi (jumlah)				
		Jenis Pangan*	Parameter Uji**	Total Sampel	TMS	MS	Jenis Pangan*	Parameter Uji**	Total Sampel	TMS***	HPST****
1	2	3	4	5	6	7	8	9	10	11	12
	NIHIL										
TOTAL											

Tabel 22A Bimtek dan Pelatihan Pelaksanaan Pasar Pangan Aman Berbasis Komunitas

UPT BPOM (Balai POM di Tangerang)

Tahun 2023

No.	Kabupaten/Kota	Tanggal Pelaksanaan	Nama Pasar	Nama Petugas Pasar yang dibimtek	Tanggal Pelaksanaan	Nama Pasar / Instansi	Nama fasilitator yang dilatih
1	2		3	4		5	6
1	Kabupaten Tangerang	NIHIL					
TOTAL							

Tabel 22B Hasil Sampling dan Pengujian Monitoring dan Evaluasi Pasar Pangan Aman Berbasis Komunitas

UPT BPOM (Balai POM di Tangerang)

Tahun 2023

No.	Kabupaten/Kota	Nama Pasar	Jumlah Total sampel pangan	Jumlah Sampel Pangan						Jumlah Hasil pengujian					
				Formalin	Boraks	Rhodamin B	Methanyl Yellow	E. Coli	Coliform	Formalin	Boraks	Rhodamin B	Methanyl Yellow	E. Coli	Coliform
1	2	3	4	5	6	7	8	9	10	11	12	13	14	15	16
A	Sampling dan Pengujian Tahap I														
1	Kabupaten Tangerang	NIHIL													
B	Sampling dan Pengujian Tahap II														
1	Kabupaten Tangerang	NIHIL													
TOTAL															

Tabel 23A Pendampingan Penerapan Cara Produksi Obat Tradisional yang Baik (CPOTB) Bagi UMKM Obat Tradisional UPT BPOM (Balai POM di Tangerang)

Tahun 2023

No	Nama UMKM	Alamat	Nama Produk	Tahapan Pendampingan (Ya/Tidak)			Keterangan / Kendala
				Bimtek CPOTB	Pendampingan CPOTB	Sertifikasi	
1	2	3	4	5	6	7	8
1	PT. ELESKA PRIMA TIGA	Kp.Sawangan RT 002/003 Desa Panongan Kecamatan Panongan Kabupaten Tangerang Provinsi Banten	Setengah padat, COD, padat	Ya	Ya	Ya	
2	Berkah Jaya Sejahtera	Villa Regensi 2 Blok AD 4 No 8 RT 2 RW 5 Gelam Jaya, Pasar Kemis, Kab Tangerang	COL	Ya	Ya	Tidak	Sarana sedang menunggu TTK
3	PT Alpha Nutrisi	Ruko Paramount Dot Com Blok Red No 2 Gading Serpong, Kec. Kelapa Dua, Kabupaten Tangerang	serbuk, kapsul	Ya	Ya	Ya	

Tabel 23B Pendampingan Penerapan Cara Produksi Kosmetik Yang Baik (CPKB) Bagi UMKM Kosmetik UPT BPOM (Balai POM di Tangerang)

Tahun 2023

No	Nama UMKM	Alamat	Nama Produk	Tahapan Pendampingan (Ya/Tidak)			Keterangan / Kendala
				Bimtek Denah	Bimtek CPKB	Pendampingan	
1	2	3	4	6	7	10	
1	PT. Cantika Sejahtera Indonesia	KAWASAN PERGUDANGAN BIZPOINT, GUDANG BLOK H NOMOR 76,Desa/Kelurahan Sukamulya, Kec. Cikupa, Kab. Tangerang, Provinsi Banten	Cairan, Setengah Padat	Tidak	Ya	Ya	
2	PT. Lets Glow Group International	Ruko Sorrento Grande West Blok C No.28 Paramount, Gading SerpongDesa/Kelurahan Curug Sangereng, Kec. Kelapa Dua, Kab. Tangerang, Provinsi Banten	Acne Patch	Tidak	Ya	Ya	

Tabel 23C Pendampingan Penerapan Cara Produksi Pangan Olahan Yang Baik (CPPOB) Bagi UMK Pangan Olahan UPT BPOM (Balai POM di Tangerang Tahun 2023

No	Nama UMK	Alamat	Nama Produk	Kategori Pangan	Tahapan Pendampingan (Ya/Tidak)					Keterangan / Kendala
					Sosialisasi CPPOB	Pendampingan PSB/CPPOB	Pengujian Produk	Desk Registrasi	Sudah keluar izin edar	
1	2	3	4	5	6	7	8	9	10	11
1	Rizkiaaku (Riasafood)	Jl tugu pahlawan Kel. Tanah merah kec. Sepatan timur kab Tangerang	Es Kurma	14.1.4.2 Minuman Rasa Buah	Ya	Ya	Ya	Ya	Ya	
2	Osmerwae	. Medang Lesatari B3 F8 RT 5 RW 12 Pagedangan Tangerang	Daging Olahan	08.2.2 Daging Olahan Berbumbu	Ya	Ya	Ya	Ya	Ya	
3	Kedai Umi Firza	griya Serpong asri ANYELIR 2 no.7 suradita Cisauk kabupaten Tangerang	Minuman Botanica	14.1.4.2 Minuman Sari Buah	Ya	Ya	Ya	Ya	Tidak	
4	PT Mandiri Boga Delicioso	Binong Permai Blok C 1 No. 17-18 RT. 01 RW. 11 Jl. Jambu 1 Binong, Curug, Kabupaten Tangerang, Banten	Daging Olahan	08.2.3 Daging Olahan Berbumbu Beku	Ya	Ya	Tidak	Ya	Tidak	
5	Mak Yulis	Komplek Delima Blok D5 E6 RT 05 RW 10 Medang Lestari	Minuman Botanica	14.1.5 Minuman Botanika/Minuman Rempah (Bentuk Padat atau Cair)	Ya	Ya	Ya	Ya	Tidak	
6	Akbar berkah sejahtera/fm powder	Jln.margasari 1 no.133A.curug kulon.curug kab.tangerang	Minuman serbuk	14.1.4.3 Konsentrat Minuman Rasa/Berperisa Berkarbonat atau Tidak Berkarbonat (Serbuk/ Cair/ Pasta)	Ya	Ya	Ya	Ya	Tidak	

Tabel 24 Keterjangkauan Pengawasan
 UPT BPOM Balai POM di Tangerang
 Tahun 2023

No	Kabupaten/Kota	Satuan	Waktu Tempuh (Jam)	Karakteristik Khusus *		
				1. Memiliki Wilayah Perbatasan Darat dengan Negara Tetangga	2. Memiliki wilayah Kawasan Ekonomi Khusus	3. Memiliki Wilayah yang Merupakan Destinasi Pariwisata Prioritas Pemerintah
1	2	3	4	5	6	7
A	Balai POM di Tangerang					
1	Kabupaten Tangerang					
	Kecamatan Cisoka	jam	1			
	Kecamatan Solear	jam	1			
	Kecamatan Tigaraksa	jam	1			
	Kecamatan Jambe	jam	1			
	Kecamatan Cikupa	jam	0,5			
	Kecamatan Panongan	jam	0,7			
	Kecamatan Curug	jam	0,5			
	Kecamatan Kelapa Dua	jam	0,6			
	Kecamatan Legok	jam	0,7			
	Kecamatan Pagedangan	jam	1			
	Kecamatan Cisauk	jam	1,1			
	Kecamatan Pasar Kemis	jam	0,9			
	Kecamatan Sindang Jaya	jam	0,7			
	Kecamatan Balaraja	jam	0,9			
	Kecamatan Jayanti	jam	0,8			
	Kecamatan Sukamulya	jam	0,9			
	Kecamatan Kresek	jam	1,1			
	Kecamatan Gunung Kaler	jam	1,1			
	Kecamatan Kronjo	jam	1,4			
	Kecamatan Mekar Baru	jam	1,2			
	Kecamatan Mauk	jam	1,4			
	Kecamatan Kemiri	jam	1,2			
	Kecamatan Sukadiri	jam	1,4			
	Kecamatan Rajeg	jam	1,3			
	Kecamatan Sepatan	jam	1,4			
	Kecamatan Sepatan Timur	jam	1,3			
	Kecamatan Pakuhaji	jam	1,5			
	Kecamatan Teluknaga	jam	1,5			
	Kecamatan Kosambi	jam	1,2			
	TOTAL	jam	30,3			

Tabel 25 Jumlah Penduduk
 UPT BPOM Balai POM di Tangerang
 Tahun 2023

No	Kabupaten/Kota	Satuan	Jumlah (ribu)
1	2	3	4
A	Balai POM di Tangerang		
1	Kabupaten Tangerang		
	Kecamatan Cisoka	jiwa	97,59
	Kecamatan Solear	jiwa	101,97
	Kecamatan Tigaraksa	jiwa	163,53
	Kecamatan Jambe	jiwa	55,65
	Kecamatan Cikupa	jiwa	209,14
	Kecamatan Panongan	jiwa	130
	Kecamatan Curug	jiwa	176,62
	Kecamatan Kelapa Dua	jiwa	167,55
	Kecamatan Legok	jiwa	124,32
	Kecamatan Pagedangan	jiwa	111,22
	Kecamatan Cisauk	jiwa	91,44
	Kecamatan Pasar Kemis	jiwa	255,35
	Kecamatan Sindang Jaya	jiwa	95,58
	Kecamatan Balaraja	jiwa	124,13
	Kecamatan Jayanti	jiwa	70,73
	Kecamatan Sukamulya	jiwa	74,31
	Kecamatan Kresek	jiwa	71,8
	Kecamatan Gunung Kaler	jiwa	56,16
	Kecamatan Kronjo	jiwa	65,6
	Kecamatan Mekar Baru	jiwa	44,15
	Kecamatan Mauk	jiwa	91,38
	Kecamatan Kemiri	jiwa	50,98
	Kecamatan Sukadiri	jiwa	66,68
	Kecamatan Rajeg	jiwa	188,21
	Kecamatan Sepatan	jiwa	112,29
	Kecamatan Sepatan Timur	jiwa	105,99
	Kecamatan Pakuhaji	jiwa	127,33
	Kecamatan Teluknaga	jiwa	167,98
	Kecamatan Kosambi	jiwa	111,71
	TOTAL	jiwa	3313,39

Tabel 26 Sarana dan Prasarana
 UPT BPOM Balai POM di Tangerang
 Tahun 2023

No	Sarana dan Prasarana	Satuan	Jumlah	Keterangan/Status
1	2	3	4	5
1	Laboratorium Kimia Pangan	laboratorium	-	-
2	Laboratorium Kimia Obat Tradisional/ Kosmetik	laboratorium	-	-
3	Laboratorium Kimia Obat/NAPZA/Rokok	laboratorium	-	-
4	Laboratorium Mikrobiologi	laboratorium	-	-
5	Laboratorium Biomolekuler	laboratorium	-	-
6	Laboratorium Pengujian Covid-19	laboratorium	-	-
7	Laboratorium Baku Pembanding	laboratorium	-	-
8	Ruang Pengujian Sederhana	Ruangan / tempat khusus	-	-
9	Ruang Reagensia	Ruangan / tempat khusus	-	-
10	Ruang Penyimpanan Sampel	Ruangan / tempat khusus	-	-
11	Mobil laboratorium keliling	unit	1	-
12	Mobil penyidikan	unit	-	-
13	Mobil incenerator	unit	-	-
14	Kendaraan operasional roda empat/enam	unit	1	Sewa
15	Kendaraan operasional roda dua	unit	1	-
16	Instalasi pengolahan air limbah (IPAL) *	unit (Status)	-	-
17	Tempat penyimpanan barang bukti **	Ruangan / tempat khusus	1	-
18	Luas tanah***	m2 (Status)	120 m2	Sewa
19	Luas bangunan***	m2 (Status)	298 m2	Sewa
20	dst. (dapat ditambahkan inventaris lain jika perlu)			

Tabel 27 Sumber Daya Manusia (SDM)
 UPT BPOM Balai POM di Tangerang
 Tahun 2023

No	SDM	Satuan	Jumlah
1	2	3	4
A	Balai POM di Tangerang		
1	SDM Teknis*	pegawai	21
2	SDM Administrasi**	pegawai	5
3	SDM Pramubakti/PPNPN ***	pegawai	0
4	SDM Outsourcing	pegawai	8
TOTAL			34

Tabel 28 Profil Pegawai Menurut Pendidikan dan Unit Kerja

UPT BPOM Balai POM di Tangerang

Tahun 2023

No	UPT	Pendidikan														Total	Jumlah PFM*
		S3	S2	Apt	S1 Bio	S1 Lain	D3	SMF	SMAK	SPK	SLTA Umum	SLTA Kejuruan	SLTP Umum	SLTP Kejuruan	SD		
1	2	3	4	5	6	7	8	9	10	11	12	13	14	15	16	17	18
A	Balai POM di Tangerang																
1	Kepala	-	-	-	-	1	-	-	-	-	-	-	-	-	-	1	-
2	Bagian TU/Subbagian TU	-	-	-	-	2	2	-	-	-	-	-	-	-	-	4	-
3	Kelompok Substansi Pengujian	-	-	-	-	3	-	-	-	-	-	-	-	-	-	3	3
4	Kelompok Substansi Pemeriksaan	-	-	4	-	3	2	-	-	-	-	-	-	-	-	9	9
5	Kelompok Substansi Penindakan	-	-	1	-	3	1	-	-	-	-	-	-	-	-	5	5
6	Kelompok Substansi Informasi dan Komunikasi	-	-	-	-	4	-	-	-	-	-	-	-	-	-	4	4

Tabel 29 Profil Kemampuan Kerja Tenaga Penguji

UPT BPOM (Balai POM di Tangerang)

Tahun 2023

No	Laboratorium	Jumlah Pengujian *	Jumlah Sampel Yang di Uji	Jumlah Parameter Uji	Kemampuan Kerja Per orang/Tahun	
					Sampel	Parameter Uji
1	2	3	4	5	6	7
1	Obat dan NAPPZA	0	0	0	0	0
2	Obat Tradisional, Kosmetik dan Suplemen Kesehatan	0	0	0	0	0
3	Pangan dan Air	0	0	0	0	0
4	Mikrobiologi	0	0	0	0	0
	TOTAL					

Tabel 31B Daftar Standar Minimum Peralatan Laboratorium Mikrobiologi, Biologi Molekuler dan Sterilitas

UPT BPOM (Balai POM di Tangerang)

Tahun 2023

NO	Nama Alat	Laboratorium				Tahun Pengadaan (Sesuai masing alat di labnya)			Kondisi Alat												
		Mikrobiologi	Biologi Molekuler	Sterilitas	Jumlah	Mikrobiologi	Biologi Molekuler	Sterilitas	Mikrobiologi				Biologi Molekuler				Sterilitas				
									Baik	Rusak Bisa Diperbaiki	Rusak Parah	Jumlah	Baik	Rusak Bisa Diperbaiki	Rusak Parah	Jumlah	Baik	Rusak Bisa Diperbaiki	Rusak Parah	Jumlah	
									10	11	12	13=10+11+12	14	15	16	17=14+15+16	18	19	20	21=18+19+20	
1	2	3	4	5	6=3+4+5	7	8	9	10	11	12	13=10+11+12	14	15	16	17=14+15+16	18	19	20	21=18+19+20	
1	Air sampler	1	0	0	1	-	-	-	0	0	0	0	0	0	0	0	0	0	0	0	0
2	Alat uji Biokimia mikroba cara cepat	1	0	0	1	-	-	-	0	0	0	0	0	0	0	0	0	0	0	0	0
3	Autoklaf	4	0	0	4	-	-	-	0	0	0	0	0	0	0	0	0	0	0	0	0
4	Anaerobic jar/ Inkubator CO2	10/1	0	0	10/1	-	-	-	0	0	0	0	0	0	0	0	0	0	0	0	0
5	Automatic Zone Reader	1	0	0	1	-	-	-	0	0	0	0	0	0	0	0	0	0	0	0	0
6	Biosafety cabinet	4	1	0	5	-	-	-	0	0	0	0	0	0	0	0	0	0	0	0	0
7	Centrifuge 15/50 mL	1	0	0	1	-	-	-	0	0	0	0	0	0	0	0	0	0	0	0	0
8	Colony counter	2	0	0	2	-	-	-	0	0	0	0	0	0	0	0	0	0	0	0	0
9	Conductivity meter	1	0	0	1	-	-	-	0	0	0	0	0	0	0	0	0	0	0	0	0
10	Deep Freezer (-70oC)	1	0	0	1	-	-	-	0	0	0	0	0	0	0	0	0	0	0	0	0
11	Deskator	3	0	0	3	-	-	-	0	0	0	0	0	0	0	0	0	0	0	0	0
12	Electrical pipette	8	2	0	10	-	-	-	0	0	0	0	0	0	0	0	0	0	0	0	0
13	Freezer (-20oC)	1	2	0	3	-	-	-	0	0	0	0	0	0	0	0	0	0	0	0	0
14	Heating Block with shaker	0	1	0	1	-	-	-	0	0	0	0	0	0	0	0	0	0	0	0	0
15	Hot plate/ Microwave	0	1	0	1	-	-	-	0	0	0	0	0	0	0	0	0	0	0	0	0
16	Inkubator 20-25oC	3	0	0	3	-	-	-	0	0	0	0	0	0	0	0	0	0	0	0	0
17	Inkubator 30oC	2	0	0	2	-	-	-	0	0	0	0	0	0	0	0	0	0	0	0	0
18	Inkubator 32.5 + 2.5oC	3	0	0	3	-	-	-	0	0	0	0	0	0	0	0	0	0	0	0	0
19	Inkubator 35-37oC	3	0	0	3	-	-	-	0	0	0	0	0	0	0	0	0	0	0	0	0
20	Inkubator 36-38oC	1	0	0	1	-	-	-	0	0	0	0	0	0	0	0	0	0	0	0	0
21	Inkubator 41-42oC	1	0	0	1	-	-	-	0	0	0	0	0	0	0	0	0	0	0	0	0
22	Inkubator 44-44.5oC	1	0	0	1	-	-	-	0	0	0	0	0	0	0	0	0	0	0	0	0
23	Inkubator 55oC	1	0	0	1	-	-	-	0	0	0	0	0	0	0	0	0	0	0	0	0
24	Inkubator untuk bioindikator	1	0	0	1	-	-	-	0	0	0	0	0	0	0	0	0	0	0	0	0
25	Laboratory Blender	1	1	0	2	-	-	-	0	0	0	0	0	0	0	0	0	0	0	0	0
26	Laminar Air Flow	2	0	1	3	-	-	-	0	0	0	0	0	0	0	0	0	0	0	0	0
27	Lentil Asam (portable)	1	0	0	1	-	-	-	0	0	0	0	0	0	0	0	0	0	0	0	0
28	Mikroskop Trinokuler/Binokuler	1	0	0	1	-	-	-	0	0	0	0	0	0	0	0	0	0	0	0	0
29	Mikropipet 1 - 10 µL	0	4	0	4	-	-	-	0	0	0	0	0	0	0	0	0	0	0	0	0
30	Mikropipet 2 - 20 µL	0	4	0	4	-	-	-	0	0	0	0	0	0	0	0	0	0	0	0	0
31	Mikropipet 10 - 100 µL	0	4	0	4	-	-	-	0	0	0	0	0	0	0	0	0	0	0	0	0
32	Mikropipet 20 - 200 µL	0	4	0	4	-	-	-	0	0	0	0	0	0	0	0	0	0	0	0	0
33	Mikropipet 100 - 1000 µL	1	4	0	5	-	-	-	0	0	0	0	0	0	0	0	0	0	0	0	0
34	Oven 180 oC	3	0	0	3	-	-	-	0	0	0	0	0	0	0	0	0	0	0	0	0
35	Oven 250 oC	1	0	0	1	-	-	-	0	0	0	0	0	0	0	0	0	0	0	0	0
36	Particle Counter dilengkapi dengan pengukur velocity, suhu dan kelembaban	2	0	0	2	-	-	-	0	0	0	0	0	0	0	0	0	0	0	0	0
37	pH meter	1	0	0	1	-	-	-	0	0	0	0	0	0	0	0	0	0	0	0	0
38	Periyaring membran 1 set	6	0	0	6	-	-	-	0	0	0	0	0	0	0	0	0	0	0	0	0
39	Waterbath	2	0	0	2	-	-	-	0	0	0	0	0	0	0	0	0	0	0	0	0
40	Waterbath Shaker	1	0	0	1	-	-	-	0	0	0	0	0	0	0	0	0	0	0	0	0
41	Refrigerator	6	4	0	10	-	-	-	0	0	0	0	0	0	0	0	0	0	0	0	0
42	Stomaker	2	0	0	2	-	-	-	0	0	0	0	0	0	0	0	0	0	0	0	0
43	Timbangan Analitik	1	1	0	2	-	-	-	0	0	0	0	0	0	0	0	0	0	0	0	0
44	Timbangan Top Loading	3	0	0	3	-	-	-	0	0	0	0	0	0	0	0	0	0	0	0	0
45	Ultrasonic degasser with temperature control	2	0	0	2	-	-	-	0	0	0	0	0	0	0	0	0	0	0	0	0
46	UV lamp (254 nm)	1	0	0	1	-	-	-	0	0	0	0	0	0	0	0	0	0	0	0	0
47	Water Distillation/Purifier	1	0	0	1	-	-	-	0	0	0	0	0	0	0	0	0	0	0	0	0
48	Laminar Air Flow atau PCR cabinet	0	2	0	2	-	-	-	0	0	0	0	0	0	0	0	0	0	0	0	0
49	Real Time PCR	0	1	0	1	-	-	-	0	0	0	0	0	0	0	0	0	0	0	0	0
50	Spectrofotometer DNA	0	1	0	1	-	-	-	0	0	0	0	0	0	0	0	0	0	0	0	0
51	Refrigerated Centrifuge with rotor for tube 15/50 mL and 1.5/2 mL	0	1	0	1	-	-	-	0	0	0	0	0	0	0	0	0	0	0	0	0
52	Rotary/ Shaker Incubator/ Water Bath Shaker	0	1	0	1	-	-	-	0	0	0	0	0	0	0	0	0	0	0	0	0
53	Spin down	0	3	0	3	-	-	-	0	0	0	0	0	0	0	0	0	0	0	0	0
54	Spin down for microplate	0	1	0	1	-	-	-	0	0	0	0	0	0	0	0	0	0	0	0	0
55	Elektroforesis agarosa horisontal	0	2	0	2	-	-	-	0	0	0	0	0	0	0	0	0	0	0	0	0
56	Gel Documentation System	0	1	0	1	-	-	-	0	0	0	0	0	0	0	0	0	0	0	0	0
57	Vacuum manifold	0	2	0	2	-	-	-	0	0	0	0	0	0	0	0	0	0	0	0	0
58	Vacuum Pump	2	2	0	4	-	-	-	0	0	0	0	0	0	0	0	0	0	0	0	0
59	Vortex Mixer	6	0	0	6	-	-	-	0	0	0	0	0	0	0	0	0	0	0	0	0
60	Sterility testing pump (Closed System)	0	0	1	1	-	-	-	0	0	0	0	0	0	0	0	0	0	0	0	0
61	Isolator/ Cleanroom with AHU System	0	0	1	1	-	-	-	0	0	0	0	0	0	0	0	0	0	0	0	0
62	Thermocouple	Sesuai kebutuhan/	Sesuai kebutuhan/			-	-		0	0	0	0	0	0	0	0	0	0	0	0	0
63	Thermohygro	Sesuai kebutuhan/	Sesuai kebutuhan/			-	-														

Tabel 32 Sertifikasi/Akreditasi
 UPT BPOM Balai POM di Tangerang
 Tahun 2023

No	Sertifikasi/Akreditasi	Satuan	Jumlah
1	2	3	4
A	Balai POM di Tangerang		
1	ISO 9001:2015	sertifikat	1
2	SNI ISO/IEC 17025:2017	akreditasi	-
3	Serifikasi atau akreditasi lainnya	sertifikat/akreditasi	-

Tabel 33A Kerja Sama
 UPT BPOM Balai POM di Tangerang
 Tahun 2023

No	Mitra Kerja Sama	Tahun TTD	Tahun Berakhir	Judul Kerjasama	Ruang Lingkup Kerja Sama	Implementasi Kerja Sama	Output	Anggaran	Efektivitas
1	2	3	4	5	6	7	8	9	10
1	Pemerintah Kabupaten Tangerang	2020	-	Kesepakatan Bersama (MoU) tentang Pengawasan Obat dan Makanan Terpadu di Kabupaten Tangerang	Pengawasan Obat dan Makanan di Kabupaten Tangerang	-	Obat dan makanan yang beredar dan diproduksi di wilayah Kab. Tangerang aman dan terawasi	-	-
2	Pemerintah Kabupaten Tangerang	2020	2025	Pengawasan Obat dan Makanan Terpadu di Kabupaten Tangerang	Pengawasan Obat dan Makanan di Kabupaten Tangerang	-	Obat dan makanan yang beredar dan diproduksi di wilayah Kab. Tangerang aman dan terawasi	-	-

Tabel 33B Kerja Sama dan Penghargaan/Rekognisi

UPT BPOM Balai POM di Tangerang

Tahun 2023

No	Sertifikasi/Akreditasi	Satuan	Jumlah
1	2	3	4
A	Balai POM di Tangerang		
1	Dokumen Kerja Sama*	Dokumen	2
2	Surat Keputusan Tim Koordinasi Pengawasan Lintas Sektor**	Dokumen	-
3	Penghargaan/Rekognisi***	Penghargaan/sertifikat	1

Tabel 34 Pengadaan Barang/Jasa

UPT BPOM Balai POM di Tangerang

Tahun 2023

No	Nama Kegiatan (Sub Komponen)	Nama Paket Pengadaan	Volume	Metode Pengadaan	Kode MAK	Pagu Anggaran	HPS	Mulai Pelaksanaan Pengadaan	Kontrak						Fiskal Pekerjaan		Keuangan (SPM)			Keuangan (SP2D)			Realisasi Anggaran	Kendala	Rencana Tindak Lanjut				
									No	Tanggal	Nilai	Jangka Waktu (Hari)	Pelaksana			Nomor dan Tanggal Adendum	Nilai Adendum	%	No/ Tgl PHO	No/ Tgl FHO (Serah Terima Hasil)	No	Tanggal				Nilai	No	Tanggal	Nilai
													Nama Pelaksana	NPWP	Alamat														
1	Belanja sewa	Sewa rumah diras Kepala	1 unit	Penunjukan langsung	051	30.000.000	30.000.000	09 Januari 2023	PL.02.01.21B.21B5.01.23.61	09 Januari 2023	30.000.000	357	Bela Septiani Putri	04.021.500.0404.000	Moderland Cluster Perancah Blok FB 1 No. 27 Tangerang, Banten	-	-	100	PL.02.01.21B.21B5.01.23.61 / 9 Januari 2023	PL.02.01.21B.21B5.01.23.61 / 9 Januari 2023	5A	13 Januari 2023	30.000.000	2.31271E+14	13 Januari 2023	27.000.000	30.000.000	-	-
2	Belanja sewa	Sewa gedung kantor	1 unit	Penunjukan langsung	051	188.700.000	244.000.000	01 Januari 2023	PL.02.05.21B.21B5.12.22.2428	09 Desember 2022	188.700.000	365	Perjasama Operasi Proyek Cikapa	71.388.584.6451.000	Jl Raya Serang KM. 12 RT.006 RW.002, Bidang Jaya, Cikapa, Kab. Tangerang	-	-	100	PL.02.05.21B.21B5.12.22.2428 / 7 Desember 2022	PL.02.05.21B.21B5.01.23.02 / 1 Januari 2023	3A	05 Januari 2023	188.700.000	2.31271E+14	09 Januari 2023	153.000.000	188.700.000	-	-
3	Belanja sewa	Sewa kendaraan roda 4	1 unit	E-purchasing	002	69.600.000	-	04 Januari 2023	PL.02.01.21B.21B5.01.23.21	04 Januari 2023	69.600.000	361	PT Adi Sarana Armada, Tbk.	01.955.213.2054.000	Jl Satrio RT 004 RW 001 No. 14, Pondok Piang, Kebayoran Lama, Jakarta Selatan	-	-	100	PL.02.01.21B.21B5.01.23.21 / 4 Januari 2023	PL.02.05.21B.21B5.01.23.29 / 4 Januari 2023	4A	09 Januari 2023	69.600.000	2.31271E+14	12 Januari 2023	61.448.649	69.600.000	-	-
4	Belanja barang persediaan barang konsumsi	Pengadaan teskit	1 paket	E-purchasing	054	48.008.000	-	15 Juni 2023	PL.02.01.21B.21B5.06.23.855	15 Juni 2023	48.007.500	8	PT Cahaya Prima Lestari	02.465.461.6432.000	Jl Pangdaran Raya No. 51 Sepang Jaya, Rawalumbu	-	-	100	PL.02.01.21B.21B5.06.23.855 / 15 Juni 2023	PL.02.01.21B.21B5.06.23.871	73A	07 Juli 2023	48.007.500	2.31271E+14	11 Juli 2023	42.601.250	48.007.500	-	-
5	Belanja modal peralatan dan mesin	Pengadaan laptop desain	1 unit	E-purchasing	051	48.260.000	-	27 Juni 2023	PL.02.01.21B.21B5.06.23.899	27 Juni 2023	24.140.000	37	PT Bhirneka Mentari Dimensi	01.609.941.9427.000	Jl Gunung Sahari Raya 79C #6-6, Jakarta Pusat	-	-	100	PL.02.01.21B.21B5.06.23.899 / 27 Juni 2023	PL.02.01.21B.21B5.06.23.1031 / 2 Agustus 2023	94A	21 Agustus 2023	24.140.000	23127130200913	21 Agustus 2023	21.421.532	24.140.000	-	-

Tabel 35 Laporan Realisasi Anggaran
 UPT BPOM Balai POM di Tangerang
 Tahun 2023

NO	SUMBER ANGGARAN	BELANJA PEGAWAI (RP)		BELANJA BARANG (RP)		BELANJA MODAL (RP)		TOTAL	
		PAGU	REALISASI	PAGU	REALISASI	PAGU	REALISASI	PAGU	REALISASI
1	2	3	4	5	6	7	8	9	10
1	Rupiah Murni (RM)	2.721.207.000	2.718.466.788	2.230.789.000	2.229.133.090	110.369.000	109.994.000	5.062.365.000	5.057.593.878
2	PNP	-	-	-	-	-	-	-	-
	TOTAL	2.721.207.000	2.718.466.788	2.230.789.000	2.229.133.090	110.369.000	109.994.000	5.062.365.000	5.057.593.878

Tabel 36 Laporan Penerimaan PNBPN
 UPT BPOM Balai POM di Tangerang
 Tahun 2023

No.	UPT	Target Penerimaan PNBPN	Realisasi Penerimaan PNBPN	Persentase
1	2	3	4	5=4/3 x 100%
1	Balai POM di Tangerang	-	-	-
	TOTAL	-	-	-

Tabel 37 Data Hasil Penilaian Terkait Fungsi Dukungan Manajemen
 UPT BPOM Balai POM di Tangerang
 Tahun 2023

No.	Penilaian	Target	Realisasi	Persentase
1	2	3	4	$5 = \frac{4}{3} \times 100\%$
1	Nilai Hasil Evaluasi Pelaksanaan Pembangunan ZI	-	-	-
2	Nilai Hasil Evaluasi SAKIP	82.20	71.79	87.34
3	Nilai Pengelolaan Kearsipan	79.00	79.61	100.77
4	Nilai Kualitas Pengelolaan Barang dan Jasa	87.00	95.92	110.25
5	Nilai Pengelolaan Barang Milik Negara	92.00	93.40	101.52
6	Indeks Profesionalitas ASN	85.85	89.84	104.65

Tabel 38 Data Produk Obat dan Makanan Beredar
 UPT BPOM (Balai POM di Tangerang)
 Tahun 2023

No.	Provinsi	Komoditi	Jumlah Produk Terdaftar Beredar (Berdasarkan NIE)
1	2	3	4
1	Banten	Obat	3,373
		Obat Tradisional	868
		Obat Kuasi	159
		Suplemen Kesehatan	650
		Kosmetik	4,662
		Pangan	5,038



STOP
GRATIFIKASI



BerAKHLAK

bangga
melayani
bangsa

BADAN POM

BALAI PENGAWAS OBAT DAN MAKANAN DI TANGERANG

**Griya Idola Industrial Park, Jl. Raya Serang
Km.12 Blok AB 01, Bitung Jaya, Kec. Cikupa,
Kabupaten Tangerang, Banten**



@bpom.tangerang



bpom_tangerang@pom.go.id



@bpomtangerang

Website :



@bpom.tangerang



082297353635/08119007949



08119760079



tangerang.pom.go.id